



ISS 107

INSEKTENSCHUTZ-FESTRAHMEN
DIREKT GESCHRAUBT



- OPTIMALER INSEKTENSCHUTZ
- INDIVIDUELLE MASSANFERTIGUNG
- GROSSE AUSWAHL AN GEWEBEARTEN
- GEHRUNG HOCHWERTIG VERARBEITET
- ALUMINIUM KEDERABDECKUNG FÜR ELEGANTE OPTIK

Insektenschutz Festrahmen aufliegend, von außen direkt aufgeschraubt. Zwei umlaufende T-Nuten mit Bürsten zur Abdichtung. Wahlweise zur Stock- (Standard) oder Nischenmontage. Für Fenster ohne überstehenden Wetterschenkel.

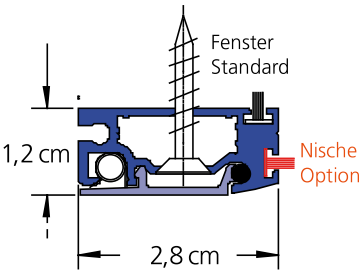



MASSGRENZEN	MIN.	MAX.
ELEMENTBREITE	* 20 cm	220 cm
ELEMENTHÖHE	* 20 cm	220 cm


* Aufpreis ZHA
Zusätzliche Handarbeit bei Rahmen unter 420 mm Seitenlänge

TECHNIK UND MATERIALIEN


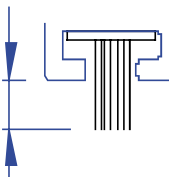
GRUNDAUSSTATTUNG	Rahmen inkl. Blende; Bürste; Bespannung Standard: Standard Insektenschutzgaze; Gestellfarben Standard; Fenstermontage;geschraubt
EIGENSCHAFTEN	optimaler Insektenschutz; Gewebe mit hoher Stabilität und hoher Lebensdauer; Rahmen; Aluminium; stranggepresst; pulverbeschichtet
RAHMEN	Aluminium; stranggepresst; 28 x 12 mm; pulverbeschichtet; auf Gehrung geschnitten; inkl. Aluminium Blende als Abdeckung für unsichtbaren Keder
VERBINDUNG	Eckverbinder aus Metalldruckguss; Abdeckung aus strangepressten Aluiniumpfilen
BÜRSTE	qualitativ hochwertige Dichtbürste; grau; Standard Höhe 3 mm (Typ1); optional Höhe 7 mm (Typ2) oder 16 mm (Typ3); umlaufend zum Fenster; optional für Nische
SPROSSE	ab 140 cm Seitenlänge ; bei Bespannung Ausführungsoption: Pollenschutzgaze, Petscreen, Aluminium- oder Edelstahlgewebe; ab 100 cm Seitenlänge; Aluminiumprofil; 15 x 12 mm; stranggepresst; pulverbeschichtet; bei Kreuzsprossen Vertikalsprossen fix, sonst verschiebbar
BLENDE	1 mm Aluminium; stranggepresst; pulverbeschichtet; zur Abdeckung des Gazekeders und Schraubverbindungen; Clipsystem
BESPANNUNG STANDARD	Standard Insektenschutzgaze
BESPANNUNG AUSFÜHRUNGSOPTIONEN	Aktivgaze; Aluminiumgewebe; Edelstahlgewebe; Klarsichtgaze; Petscreen; Pollenschutzgaze; Soltisbespannung
GESTELLFARBEN STANDARD	Gestell Design-Farben
GESTELLFARBEN AUSFÜHRUNGSOPTIONEN	01 RAL-Classic Farben; 02 HF-Farben; 02 Sonder-Eloxal; 03 HDS-Farben; 03 NCS-Farben
MONTAGE	Fenstermontage; geschraubt
AUSFÜHRUNGSOPTIONEN-ZUBEHÖR	ISS 118 Bogen; ISS 120 Trapez; ISS 122 Dreieck; ISS 124 Fünfeck; ZSP
KOMBINATION INSEKTENSCHUTZ	DFS; Softführungsschiene
PRODUKTHINWEIS	Profile massgenau gefertigt, mit Bohrungen für Eckverbindungen und Beschlägen, mit Montagezubehör, Gaze, Kederschnur und Befestigungsbohrungen.

RAHMEN	
	Aluminium; stranggepresst; 28 x 12 mm; pulverbeschichtet; auf Gehrung geschnitten; inkl. Aluminium Blende als Abdeckung für unsichtbaren Keder

ECKVERBINDER	
	Eckverbinder aus Metalldruckguss; Abdeckung aus stranggepressten Aluiniumpprofilen AUSFÜHRUNGSOPTION SPROSSE: ab 140 cm Seitenlänge ; bei Bespannung Ausführungsoption: Pollenschutzgaze, Petscreen, Aluminium- oder Edelstahlgewebe; ab 100 cm Seitenlänge; Aluminiumprofil; 15 x 12 mm; stranggepresst; pulverbeschichtet; bei Kreuzsprossen Vertikalsprossen fix, sonst verschiebbar

BESpannung	
	ING Insektenschutzgaze Standard grau oder schwarz FARBE: grau, schwarz Die Standard Insektenschutzgaze ist die perfekte Basis für Insektenschutz. Das Fiberglasgewebe hat sich bereits millionenfach bewährt und kann für alle Insektenschutzsysteme eingesetzt werden. BESpannung AUSFÜHRUNGSOPTIONEN: Aktivgaze; Klarsichtgaze; Pollenschutzgaze; Petscreen; Aluminiumgewebe; Edelstahlgewebe; Soltisbespannung

BEFESTIGUNG	
	Fenstermontage; geschraubt Abdeckung / Blende geschlossen; auf Gehrung; Montageschrauben nicht sichtbar

BÜRSTE	
	qualitativ hochwertige Dichtbürste; grau; Standard Höhe 3 mm (Typ1); optional Höhe 7 mm (Typ2) oder 16 mm (Typ3); umlaufend zum Fenster; optional für Nische; 

BESTELLANGABEN ISS 107
BESTELLMASS BREITE: Lichte Breite Fenster + 5,6 cm; Lichte Breite Softschiene- 0,4 cm
BESTELLMASS HÖHE: Lichte Höhe + 5,6 cm (bei KU-Fenster); Lichte Höhe + 2,8 cm (bei Holzfenster mit Wetterschenkel); bei Nischenmontage Lichte Höhe- 0,4 cm
LICHTE HÖHE: Fertigmaß der Öffnung für Belichtungselemente in Wänden oder Dächern, gemessen in der Fassadenebene bzw. in der Ebene der Dachhaut. (Definition lt. OIB-Richtlinien 2019)

AUSFÜHRUNGSOPTION SONDERFORM
Aufpreis zur Ausführung als Festrahmen oder Schwenkrahmen. Entsprechende Hinweise sind zu beachten. Das Bestellformular der Sonderform ist zu verwenden.
<div>ISS 118 Bogen <p>Ansicht von Außen</p></div> <div>ISS 120 Trapez <p>Ansicht von Außen</p></div> <div>ISS 122 Dreieck <p>Ansicht von Außen</p></div> <div>ISS 124 Fünfeck <p>Ansicht von Außen</p></div>

VERTIKALSCHNITT FÜR KUNSTSTOFFFENSTER
<p>Lichte + 5,6 cm = Bestellhöhe</p> <p>Lichte Höhe</p> <p>2,8 cm</p>

HORIZONTALSCHNITT
<p>2,8 cm</p> <p>Lichte Breite</p> <p>Lichte + 5,6 cm = Bestellbreite</p>

HORIZONTALSCHNITT ROLLADEN SOFTFÜHRUNGSSCHIENE
<p>Lichte - 0,4 cm = Bestellbreite</p> <p>Lichte Breite</p>