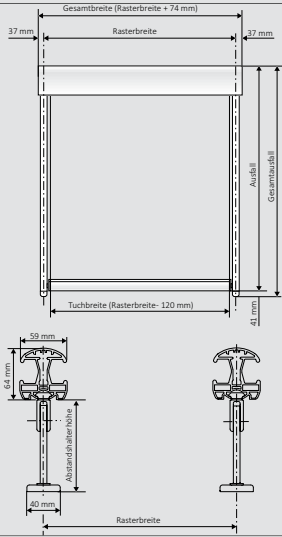
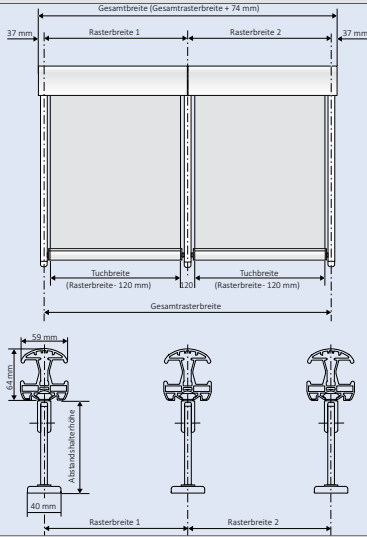
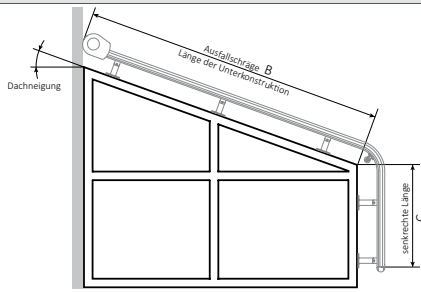


BESTELLER		VERSANDANSCHRIFT	
Firma:		Firma	
Name:		Name:	
Adresse:		Adresse:	
PLZ / Ort:		PLZ / Ort:	
Tel./Fax:		Tel./Fax:	
Kommission:		Gewünschte Lieferwoche _____ <input type="checkbox"/> Abholung <input type="checkbox"/> Lieferung <input type="checkbox"/> Montage <input type="checkbox"/> Termin _____	

HINWEIS: Als Bestellmaß und Berechnungsgrundlage gilt das Maß der Unterkonstruktion. Die effektive Länge (Ausladung) wird in Abhängigkeit der Dachneigung und der Abstandshalterhöhe ermittelt und geliefert.

GESTELLFARBEN		EINTEILIGE ANLAGE		ZWEITEILIGE ANLAGE		BESTELLANGABEN		
	weiß RAL 9016	<b>BESTELLBREITE:</b> RASTERBREITE = SPARRENMITTE BIS SPARREN- MITTE  <b>HINWEIS:</b> Das Grundfeld wird komplett mit Elektroantrieb geliefert. Das Zusatzfeld wird angekoppelt und enthält keinen eigenen Antrieb. Es können max. 2 Felder (Gesamtbreite 800 cm, bzw. Gesamtfläche 40m²) über einen Motor angetrieben werden. Bei Bedarf kann auch in die Zusatzfelder ein Antrieb eingebaut werden.		<b>BESTELLBREITE:</b> RASTERBREITE = SPARRENMITTE BIS SPARREN- MITTE  <b>HINWEIS:</b> Das Grundfeld wird komplett mit Elektroantrieb geliefert. Das Zusatzfeld wird angekoppelt und enthält keinen eigenen Antrieb. Es können max. 2 Felder (Gesamtbreite 800 cm, bzw. Gesamtfläche 40m²) über einen Motor angetrieben werden. Bei Bedarf kann auch in die Zusatzfelder ein Antrieb eingebaut werden.			ZUBEHÖR (Steuerung, Distanzrohr, Abstandshalter, ..)	
STOFFNUMMER			STÜCK		BESTELLZ.		BEZEICHNUNG	
MONTAGESET (Aufpreis)								
1	2	3	4	5				

Pos.	Stk.	EINTEILIGE ANLAGE (Antriebsseite von außen gesehen)			ZWEITEILIGE ANLAGE (Antriebsseite von außen gesehen)						AUSFALL SCHRÄGE	LÄNGE SENKRECHTE	HÖHE ABSTANDSHALTER		NEIGUNGS- WINKEL Unter- konstruktion (Grad)	BOGEN- RADIUS		Tiefe der Regenrinne cm	ANTRIEB STEUERUNG			
		Rasterbreite A cm	Antriebsseite links	Antriebsseite rechts	Teil 1 Rasterbreite A cm	Antriebsseite links	Antriebsseite rechts	GEKOPPELT	Teil 2 Rasterbreite A cm	Antriebsseite links	Antriebsseite rechts	Ausfall B Schräge cm	Ausfall C Senkrechte Länge inkl. Endkappen cm	13 cm	★ Sonder- höhe (14- 40 cm) (Aufpreis) cm	20 cm (Standard)	Sonderradius (cm)		STANDARD- MOTOR	MFEL-IO	SET4FEI9-IO	SET5FEI9-IO