

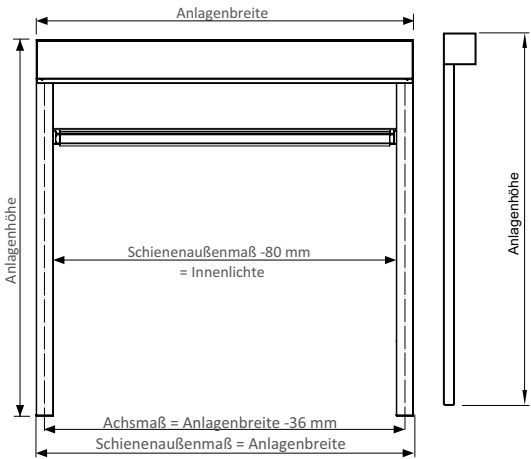
BESTELLER	
Firma: Name:	
Adresse:	
PLZ / Ort:	
Tel./Fax:	
Kommission:	

VERSANDANSCHRIFT	
Firma	
Name:	
Adresse:	
PLZ / Ort:	
Tel./Fax:	
Gewünschte Lieferwoche _____ <input type="checkbox"/> Abholung <input type="checkbox"/> Lieferung <input type="checkbox"/> Montage <input type="checkbox"/> Termin _____	

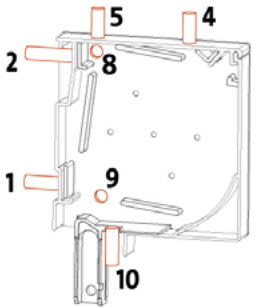
ZIP-AP ZIP-FENSTERMARKISE AUFPUTZ BESTELLFORMULAR

BESTELLEN ➡ 

Seite 1 von ____

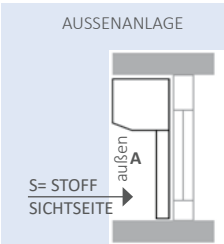


HINWEIS:
Der VALETTA ZIP-SOLIDSCREEN ist gemäß EN 13561:2004 Windklasse 3- CE geprüft und im geschlossenen Stand wird eine Windgeschwindigkeit von 88km/h garantiert.
Bis zu einer Größe von 2 x 2 Metern wurde der ZIP-SOLIDSCREEN bei Windgeschwindigkeiten von bis zu 145 km/h getestet.
Kombination Inselfenschutz rollbar nur mit windstabiler Noppenführung ZRCI-H-NF möglich.
Bei Kombination mit ZRCI-H-NF entsprechende Maßgrenzen beachten!
ACHTUNG: ohne entsprechende Vorbereitung, keine Nachrüstmöglichkeit! Bestehende ZIP-SOLIDSCREEN Fenstermarkise muss mit VALETTA ZRCI-HV (Vorbereitung) ausgeführt sein. Bei Nachrüstsatz vorhandene Führungsschiene (ob ZUFSI) prüfen! Falls keine ZUFSI Führungsschiene vorhanden muss diese nachgerüstet / dazubestellt werden.



Pos.	
1	hinten unten
2	hinten oben ★
3	-
4	oben vorne
5	oben hinten ★
6	-
7	-
8	seitlich oben ★
9	seitlich unten
10	durch die FS

★ nicht möglich mit ZRCI-H/NF

[illegible]

WICHTIG! TUCHSEITE

I bei Tüchern, bei denen beide Seiten unterschiedliche Farbwirkung haben, ist die Stoffseite zu definieren (siehe dazu auch ZIP-Solidscreen Behangkollektion).

Ab gewissen Elementhöhen werden Quernähte ausgeführt. Lage der Quernaht siehe ZIP-Solidscreen Behangkollektion.

[illegible]

