



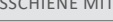


BESTELLER		VERSANDANSCHRIFT	
Firma:		Firma	
Name:		Name:	
Adresse:		Adresse:	
PLZ / Ort:		PLZ / Ort:	
Tel./Fax:		Tel./Fax:	
Kommission:		Gewünschte Lieferwoche _____	
		<input type="checkbox"/> Abholung <input type="checkbox"/> Lieferung <input type="checkbox"/> Montage <input type="checkbox"/> Termin _____	

Seite 1 von ____

	Raffstore	Verbund Raffstore	Wendung	Option
			Standard 90° (80er C-Lamelle Standard 150°)	Sonderlamellenstellung (Aufpreis)
 Kurbel	<input type="checkbox"/> RA65K	<input type="checkbox"/> RA75K	-	<input type="checkbox"/> A Arbeitsstellung
	<input type="checkbox"/> RA80K	<input type="checkbox"/> RA90K	-	
	<input type="checkbox"/> RA80FK	<input type="checkbox"/> RA93K	<input type="checkbox"/> Option 120°	
 Motor	<input type="checkbox"/> RA65M	<input type="checkbox"/> RA75M	-	<input type="checkbox"/> AT Arbeitsstellung mit Tageslichtlenkung
	<input type="checkbox"/> RA80M	<input type="checkbox"/> RA90M	-	
	<input type="checkbox"/> RA80FM	<input type="checkbox"/> RA93M	<input type="checkbox"/> Option 120°	
LAMELLENFARBE STANDARD			LAMELLENFARBE RAL (Aufpreis)	

OBJEKTFÜHRUNGSSCHIENE MIT HALTER		
A	5,0- 7,0 cm	 <p>Standard Abstandhalter Typ A = 50 - 70 mm</p>
B	7,1- 10,0 cm	
C	10,1- 14,5 cm	

FREMDFABRIKAT FIRMA / TYP	
A	Schachtauslass (cm)
B	Schachthöhe (cm)

SH= Schacht-Höhe
B.....cm

ST Schacht-Tiefe
A.....cm

TELESKOPHALTER „TOFS“		MASSE
K	5,0- 15,0 cm	
L	16,0- 25,0 cm	
M	25,0- 35,0 cm	

SEILFÜHRUNG TYP G H I


Abzugmaße auf Bestellhöhe
Typ G: -3 cm
Typ H: -4 cm
Ausladung: G = 55- 76 cm
H = 83- 104 cm



Abzugmaße auf Bestellhöhe
Typ I: -7 cm



OPTION: (Aufpreis)
Seil-Bodenabspanner
(natur eloxiert)

UP25-PROFIL		
	Typ 2	

ISO-USI KOMPLETTIERUNG

BESTELLFORMULAR

BESTELLEN ➡



Datum Unterschrift Kunde Name Berater

GESTELL DESIGN-FARBEN ★ wird in HWF geliefert													WUNSCH-FARBEN (Aufpreis)																							
SOFTFÜHRUNGSSCHIENE E = 5,9 cm (C65, C80, Z75, Z90) (Min. Schachtauslass 12cm) F = 7,4 cm (Z90, S93) (Min. Schachtauslass 13,5cm) OPTION ISR/ISS: E = 5,9 cm (Z90, S93)		AGCO		RAL9016g		RAL8019m ★		RAL6005m ★		RAL8001m ★		RAL7012m ★		RAL7016m ★		DB703 Feinstruktur ★		RAL7021m ★		RAL7022m ★		RAL9006m ★		RAL9007m ★		RAL8017m ★		RAL8007m ★		RAL8003m ★		RAL7004m ★		RAL7035m ★		RAL: ELOXAL:
OPTION: EINPUTZPROFIL für E, F (Aufpreis)		natur eloxiert		Verkehrsweiß		Graubraun		Moosgrün		Ockerbraun		Basaltgrau		Anthrazitgrau		Eisenglimmer		Schwarzgrau		Umbragrau		Weißaluminium		Graualuminium		Schokoladenbraun		Rehbraun		Lehmbraun		Signalgrau		Lichtgrau		
<input type="checkbox"/> Ausführung in FEINSTRUKTUR MATT																																				
Softführungsschiene																																				
Unterleiste																																				
Objektführungsschiene																																				
UP 25-Profil Typ 2																																				
Insektenschutz Aluteile																																				
Bespannung		grau				schwarz												klarsicht										aktiv						Pollen-schutz		

[illegible]

★ Außenmaß je Einputzprofil -1,5 cm = Fertige Breite (Schienenaußenmaß)

BESTELLEN ➔

[illegible]

★ Außenmaß je Einputzprofil -1,5 cm = Fertige Breite (Schienenaußenmaß)

INFO/ZUBEHÖR: