



## ISS 108

INSEKTENSCHUTZ-FESTRAHMEN  
MIT FEDERSTIFTE



- OPTIMALER INSEKTENSCHUTZ
- INDIVIDUELLE MASSANFERTIGUNG
- GROSSE AUSWAHL AN GEWEBEARTEN
- GEHRUNG HOCHWERTIG VERARBEITET
- ALUMINIUM KEDERABDECKUNG FÜR ELEGANTE OPTIK

Festrahmen außen aufliegend. Montage mit 4 Federstiften bzw. zwischen den Rollladenführungen. Zwei umlaufende T-Nuten mit Bürsten zur Abdichtung. Wahlweise zur Nischen- (Standard) oder Stockmontage. Für Fenster ohne überstehenden Wetterschenkel.

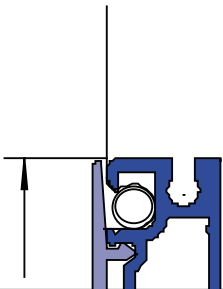



MASSGRENZEN	MIN.	MAX.
ELEMENTBREITE	* 20 cm	220 cm
ELEMENTHÖHE	* 20 cm	220 cm


\* **Aufpreis ZHA**  
Zusätzliche Handarbeit bei Rahmen unter 420 mm Seitenlänge


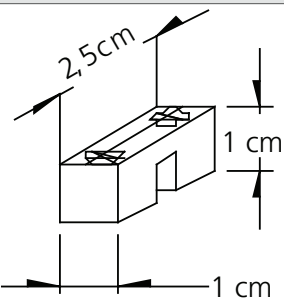
TECHNIK UND MATERIALIEN


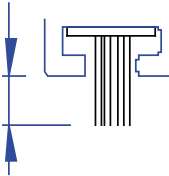
GRUNDAUSSTATTUNG	Rahmen inkl. Blende; Bürste; Bespannung Standard: Standard Insektenschutzgaze; Gestellfarben Standard; Nischenmontage;mit Federstifte;mit Metallhülse oder H-Halter
EIGENSCHAFTEN	optimaler Insektenschutz; Gewebe mit hoher Stabilität und hoher Lebensdauer; Rahmen; Aluminium; stranggepresst; pulverbeschichtet
RAHMEN	Aluminium; stranggepresst; 28 x 12 mm; pulverbeschichtet; auf Gehrung geschnitten; inkl. Aluminium Blende als Abdeckung für unsichtbaren Keder
VERBINDUNG	Eckverbinder aus Metalldruckguss; Abdeckung aus stranggepressten Aluiniumpfilen
BÜRSTE	qualitativ hochwertige Dichtbürste; grau; Standard Höhe 7 mm (Typ2); optional Höhe 3 mm (Typ1) oder 16 mm (Typ3); umlaufend zum Fenster; optional für Nische
SPROSSE	ab 140 cm Seitenlänge ; bei Bespannung Ausführungsoption: Pollenschutzgaze, Petscreen, Aluminium- oder Edelstahlgewebe; ab 100 cm Seitenlänge; Aluminiumprofil; 15 x 12 mm; stranggepresst; pulverbeschichtet; bei Kreuzsprossen Vertikalsprossen fix, sonst verschiebbar
BLENDE	1 mm Aluminium; stranggepresst; pulverbeschichtet; zur Abdeckung des Gazekeders und Schraubverbindungen; Clipsystem
BESPANNUNG STANDARD	Standard Insektenschutzgaze
BESPANNUNG AUSFÜHRUNGSOPTIONEN	Aktivgaze; Aluminiumgewebe; Edelstahlgewebe; Klarsichtgaze; Petscreen; Pollenschutzgaze; Soltisbespannung
GESTELLFARBEN STANDARD	Gestell Design-Farben
GESTELLFARBEN AUSFÜHRUNGSOPTIONEN	01 RAL-Classic Farben; 02 Eloxal ähnlich; 02 HF-RAL Farben; 03 HDS-Farben; 03 NCS-Farben
MONTAGE	Nischenmontage; mit Federstifte; mit Metallhülse oder H-Halter
AUSFÜHRUNGSOPTIONEN-ZUBEHÖR	06.639.braun; ISS 118 Bogen; ISS 120 Trapez; ISS 122 Dreieck; ISS 124 Fünfeck; ZSP
KOMBINATION INSEKTENSCHUTZ	DFS; Softführungsschiene
PRODUKTHINWEIS	Profile massgenau gefertigt, mit Bohrungen für Eckverbindungen und Beschlägen, mit Montagezubehör, Gaze, Kederschnur und Befestigungsbohrungen.

RAHMEN	
	Aluminium stranggepresst 28 x 12 mm pulverbeschichtet auf Gehrung geschnitten inkl. Aluminium Blende als Abdeckung für unsichtbaren Keder

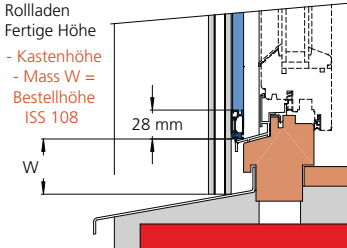
ECKVERBINDER	
	Eckverbindung auf Gehrung geschnitten und verpresst inkl. Clipsystem mit Abdeckung für unsichtbare Kederhalterung.  AUSFÜHRUNGSOPTION SPROSSE: ab 140 cm Seitenlänge bei Bespannung Ausführungsoption: Pollenschutzgaze, Petscreen, Aluminium- oder Edelstahlgewebe ab 100 cm Seitenlänge Aluminiumprofil 15 x 12 mm stranggepresst pulverbeschichtet bei Kreuzsprossen Vertikalsprossen fix, sonst verschiebbar

INSEKTENSCHUTZGAZE	
	<b>ING</b> Insektenschutzgaze Standard grau oder schwarz  : grau, schwarz  Die Standard Insektenschutzgaze ist die perfekte Basis für Insektenschutz. Das Fiberglasgewebe hat sich bereits millionenfach bewährt und kann für alle Insektenschutzsysteme eingesetzt werden.  BESPANNUNG AUSFÜHRUNGSOPTIONEN: Aktivgaze; Klarsichtgaze; Pollenschutzgaze; Petscreen; Aluminiumgewebe; Edelstahlgewebe; Soltisbespannung

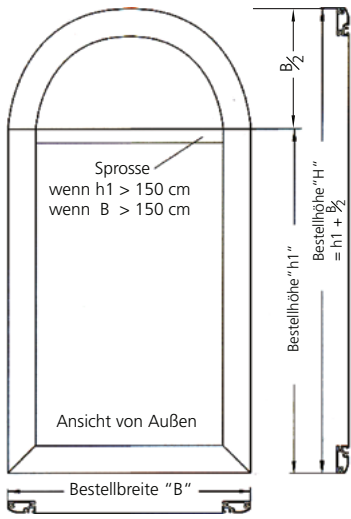
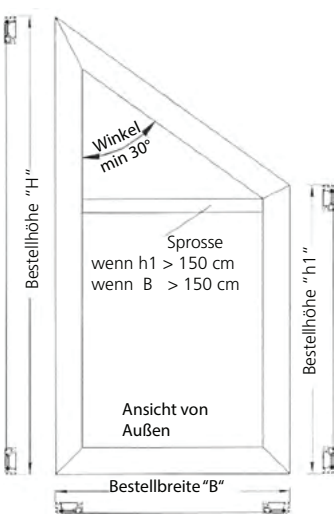
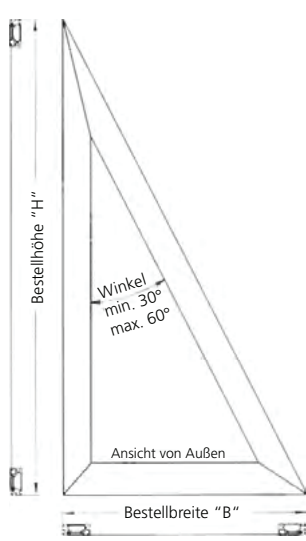
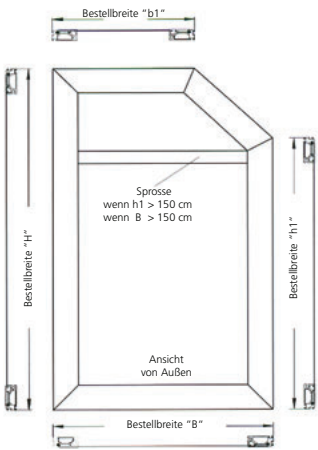
BEFESTIGUNG	
	  Nischenmontage; mit Federstifte; mit Metallhülse oder H-Halter  06.639.braun Haltebügel-Montagehalter H für ISS 108 braun  06.639.weiß Haltebügel-Montagehalter H für ISS 108 weiss

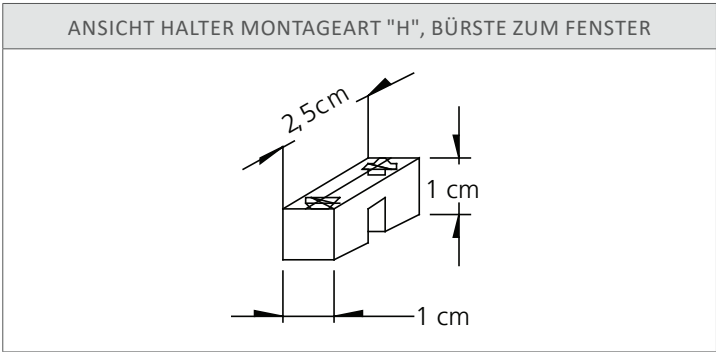
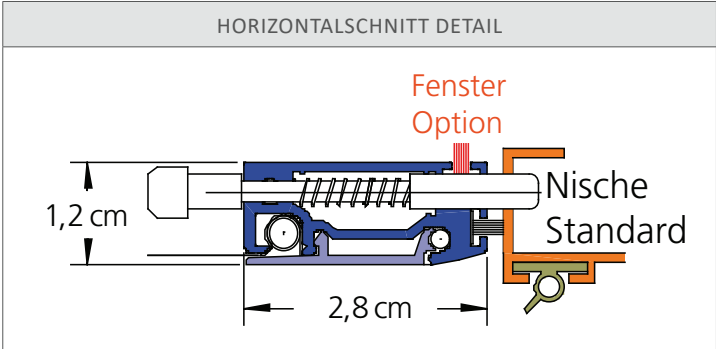
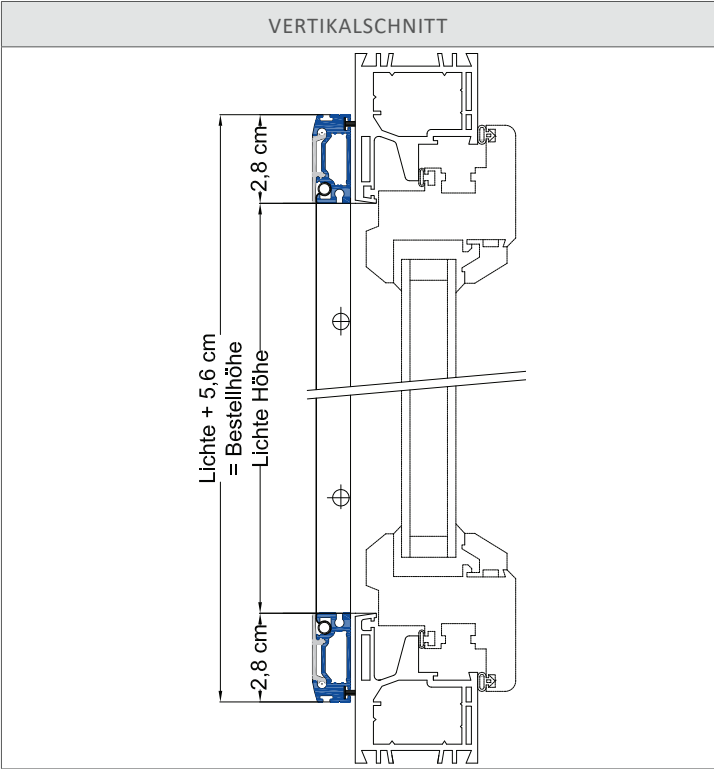
BÜRSTE	
	qualitativ hochwertige Dichtbürste; grau; Standard Höhe 7 mm (Typ2); optional Höhe 3 mm (Typ1) oder 16 mm (Typ3); umlaufend zum Fenster; optional für Nische  



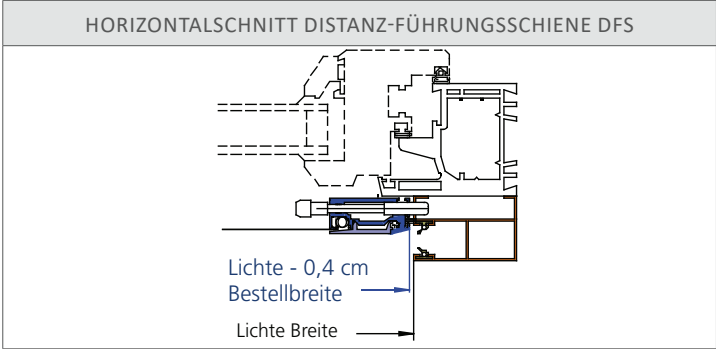
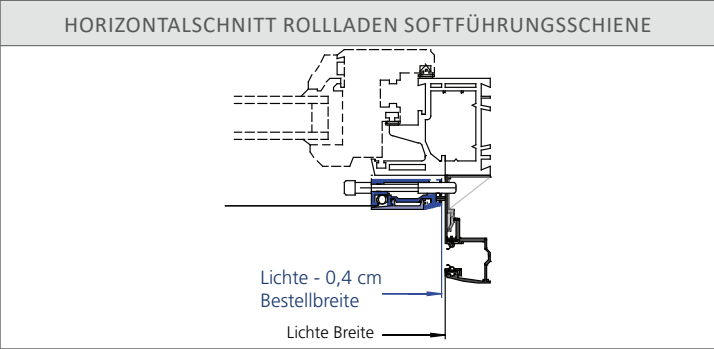
MASS W	
	Gibt den Abstand zwischen Fensterbank und Wetterschenkel an. Wird beispielsweise für die Bestellung eines Insektenschutzfestrahmens ISS108 in Kombination mit einem Rollladen benötigt.

BESTELLANGABEN
<b>BESTELLMASS BREITE:</b> Lichte Breite Führungsschiene- 0,4 cm
<b>BESTELLMASS HÖHE:</b> Lichte Höhe + 5,6 cm (bei KU-Fenster ); Lichte Höhe + 2,8 cm (bei Holzfenster mit Wetterschenkel)
<b>LICHTE HÖHE:</b> Fertigmaß der Öffnung für Belichtungselemente in Wänden oder Dächern, gemessen in der Fassadenebene bzw. in der Ebene der Dachhaut. (Definition lt. OIB-Richtlinien 2019)

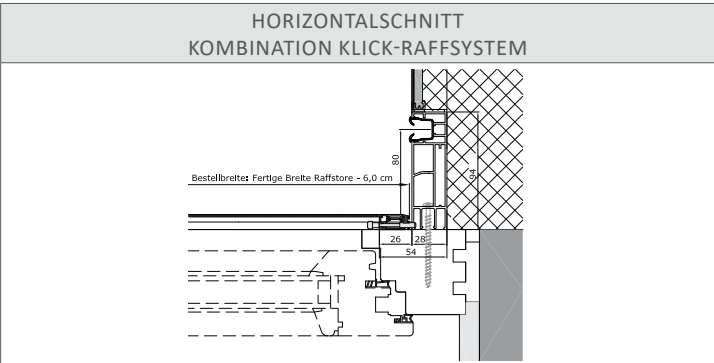
AUSFÜHRUNGSOPTION SONDERFORM			
Aufpreis zur Ausführung als Festrahmen oder Schwenkrahmen. Entsprechende Hinweise sind zu beachten. Das Bestellformular der Sonderform ist zu verwenden.			
<b>ISS 118 Bogen</b> 	<b>ISS 120 Trapez</b> 	<b>ISS 122 Dreieck</b> 	<b>ISS 124 Fünfeck</b> 



KOMBINATION ROLLADEN



KOMBINATION RAFFSTORE



KOMBINATION ISO ROLLRAFF

