

DER SCHÖNSTE PLATZ AN DER SONNE IST IM SCHATTEN.



ISS 112

SCHWENKRAHMEN-EINFACHTÜR MIT
4-SEITIG MONTAGERAHMEN

ISS 112D

SCHWENKRAHMEN-DOPPELTÜR MIT
4-SEITIGEM MONTAGERAHMEN

ISS 112U

SCHWENKRAHMEN - EINFACHTÜR MIT
3-SEITIGEM MONTAGERAHMEN




- OPTIMALER INSEKTENSCHUTZ
- PERFEKTE DICHTUNG DURCH
MAGNETVERSCHLUSS
- SOFT-FEDERSCHLIESSER FÜR AUTOMATISCHES
UND SANFTES SCHLIESSEN
- ECKVERBINDUNGEN AUF GEHRUNG GEARBEITET
- ALUMINIUM KEDERABDECKUNG FÜR ELEGANTE
OPTIK
- KATZENKLAPPE OPTIONAL

Schwenkrahmen mit umlaufenden Montagerahmen und zwei Scharnieren mit Soft-Federschließer. Optimales Schließverhalten durch verdeckt eingebaute Magneten. Optimale und saubere Dichtheit durch umlaufende Bürsten. Drehfedern für automatisches und sanftes Schließen sind in den Scharnieren integriert. Montage z.B. direkt auf Außenrahmen, oder Außenwand bzw. in die Nische. ISS 112D Mittelschluss mit Bürstendichtung.



MASSGRENZEN ISS 112	MIN.	MAX.
ELEMENTBREITE	42 cm	130 cm
ELEMENTHÖHE	150 cm	250 cm



MASSGRENZEN ISS 112D	MIN.	MAX.
ELEMENTBREITE	120 cm	260 cm
ELEMENTHÖHE	150 cm	250 cm

MASSGRENZEN ISS 112U	MIN.	MAX.
ELEMENTBREITE	120 cm	260 cm
ELEMENTHÖHE	150 cm	250 cm

TECHNIK UND MATERIALIEN

GRUNDAUSSTATTUNG	Rahmen inkl. Blende; Soft-Federschließer;Griffleiste oder Griff; Trittschutz; Bürste; Bespannung Standard: Standard Insektenschutzgaze; Gestellfarben Standard; Fenstermontage;optional Nischenmontage
RAHMEN	Aluminium; stranggepresst; 28 x 12 mm; pulverbeschichtet; auf Gehrung geschnitten; inkl. Aluminium Blende als Abdeckung für unsichtbaren Keder
VERBINDUNG	Eckverbinder aus Metalldruckguss; Abdeckung aus stranggepressten Aluiniumpprofilen
SCHARNIER	Aluminium; stranggepresst; eloxiert; Standardfarben silber EV1, dunkelbroze C34; Bolzen aus nicht rostendem Stahl; inkl. Soft-Federschließer
MAGNET	Magnete nicht sichtbar im Profil integriert; für ein sauberes und dichtes Schließen
BÜRSTE	qualitativ hochwertige Dichtbürste; grau; Standard Höhe 3 mm (Typ1); umlaufend zum Fenster; optional für Nische
SPROSSE	ab 150 cm Breite; bei Ausführung ohne Griffleiste (OGL); waagrecht; Aluminiumprofil; 15 x 12 mm; stranggepresst; pulverbeschichtet; mit Kunststoffverbindern; zusätzliche Sprosse; senkrecht; bei Bespannung Ausführungsoption: Pollenschutzgaze, Petscreen, Aluminium- oder Edelstahlgewebe; ab 130 cm Breite
GRIFFLEISTE	Aluminium; stranggepresst; pulverbeschichtet; flächenbündig; 78 x 12 mm; stabil mit Rahmen verschraubt; beidseitig durchgehender Griffsteg; Standardhöhe 110 cm von unten
GRIFF	optional (ohne Aufpreis); bei Ausführung ohne Griffleiste (OGL); Design Muschelgriff aus Edelstahl; Oberfläche gebürstet; Durchmesser 54 mm; Höhe 13 mm; inkl. Sprosse verschiebbar; optional (Aufpreis); Design Muschelgriff schwarz eloxiert (C35); Bespannung Pollenschutzgaze, Petscreen, Aluminium, Edelstahlgewebe und Soltis bei OGL nicht möglich!
TRITTSCHUTZ	Aluminium ; stranggepresst; pulverbeschichtet; Höhe 10 cm; mit Rahmen verschraubt
BLENDE	1 mm Aluminium; stranggepresst; pulverbeschichtet; zur Abdeckung des Gazekeders und Schraubverbindungen; Clipsystem
MONTAGERAHMEN	Aluminium; stranggepresst; pulverbeschichtet; auf Gehrung geschnitten; 52 x 21 mm; 4-seitiger Montagerahmen; optional für Nischenmontage; Montagebohrungen Fenster (F), Nische (N), ohne (O)
BESPANNUNG STANDARD	Standard Insektenschutzgaze
BESPANNUNG AUSFÜHRUNGSOPTIONEN	Aktivgaze; Aluminiumgewebe; Edelstahlgewebe; Klarsichtgaze; Petscreen; Pollenschutzgaze; Soltisbespannung
GESTELLFARBEN STANDARD	Gestell Design-Farben
GESTELLFARBEN AUSFÜHRUNGSOPTIONEN	01 RAL-Classic Farben; 02 Eloxal ähnlich; 02 HF-RAL Farben; 03 HDS-Farben; 03 NCS-Farben
MONTAGE	Fenstermontage; optional Nischenmontage
AUSFÜHRUNGSOPTIONEN-ZUBEHÖR	ISS-KAKLA; ZSP
AUSFÜHRUNGSOPTION-SYSTEM	ISS 112-U; Rahmen nach oben offen (nur 3-seitig); für Kombination mit Rollladen; nur in Kombination mit DSFE Führungsschiene und neg. Einlauf; kann bis 1 cm eingeputzt werden; Bestellbreite = Fertige Rollladenbreite; Bestellhöhe = Fertige Rollladenhöhe- Kastenhöhe- 0,5 cm

PRODUKTHINWEIS

Profile massgenau gefertigt, mit Bohrungen für Eckverbindungen und Beschlägen, mit Montagezubehör, Gaze, Kederschnur und Befestigungsbohrungen. Bespannung Pollenschutzgaze, Petscreen, Aluminium- und Edelmetallgewebe sowie Soltis bei OGL nicht möglich!
Optionale Sonderausführungen ISS 112U mit Rahmenprofil links und rechts oder Sonderausführung ISS 112 KLICK-RAFF inkl. Blendenwinkel bei Montage mit KLICK-RAFF System.

RAHMEN



Aluminium
stranggepresst
28 x 12 mm
pulverbeschichtet
auf Gehrung geschnitten
inkl. Aluminium Blende als Abdeckung für unsichtbaren Keder

GRIFFLEISTE



Aluminium; stranggepresst; pulverbeschichtet; flächenbündig; 78 x 12 mm; stabil mit Rahmen verschraubt; beidseitig durchgehender Griffsteg; Standardhöhe 110 cm von unten

AUSFÜHRUNGSOPTION: SPROSSE MIT DESIGN MUSCHELGRIFF



optional (ohne Aufpreis)
bei Ausführung ohne Griffleiste (OGL)
Design Muschelgriff aus Edelstahl
Oberfläche gebürstet
Durchmesser 54 mm
Höhe 13 mm
inkl. Sprosse verschiebbar
optional (Aufpreis)
Design Muschelgriff schwarz eloxiert (C35)
Bespannung Pollenschutzgaze, Petscreen,
Aluminium, Edelstahlgewebe und Soltis bei OGL
nicht möglich!

SCHARNIER



SCHARNIER:
Aluminium
stranggepresst
eloxiert
Standardfarben silber EV1, dunkelbroze C34
Bolzen aus nicht rostendem Stahl
inkl. Soft-Federschließer

MAGNET



Magnete nicht sichtbar im Profil integriert; für ein sauberes und dichtes Schließen

TRITTSCHUTZ




Aluminium
stranggepresst
pulverbeschichtet
Höhe 10 cm
mit Rahmen verschraubt.

BÜRSTE



qualitativ hochwertige Dichtbürste; grau; Standard Höhe 3 mm (Typ1); umlaufend zum Fenster; optional für Nische

BEHANG

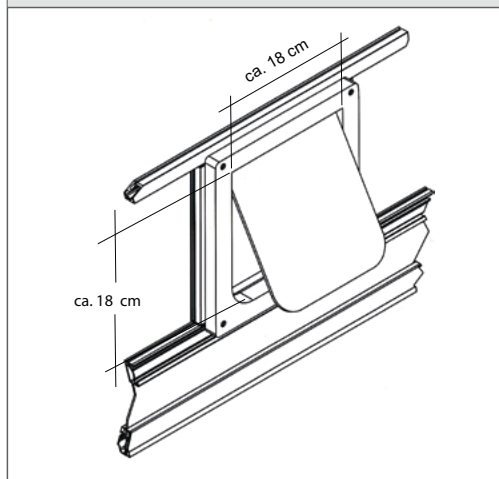


Standard Insektenschutzgaze

BESPANNUNG AUSFÜHRUNGSOPTIONEN

Aktivgaze; Klarsichtgaze; Pollenschutzgaze; Petscreen; Aluminiumgewebe; Edeltahlgewebe;
Soltisbespannung

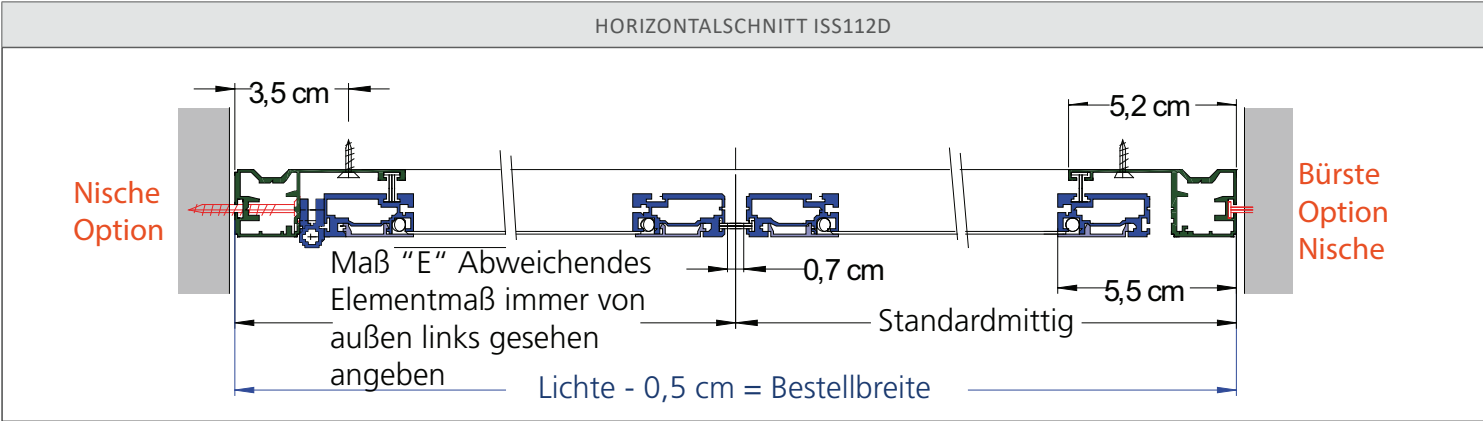
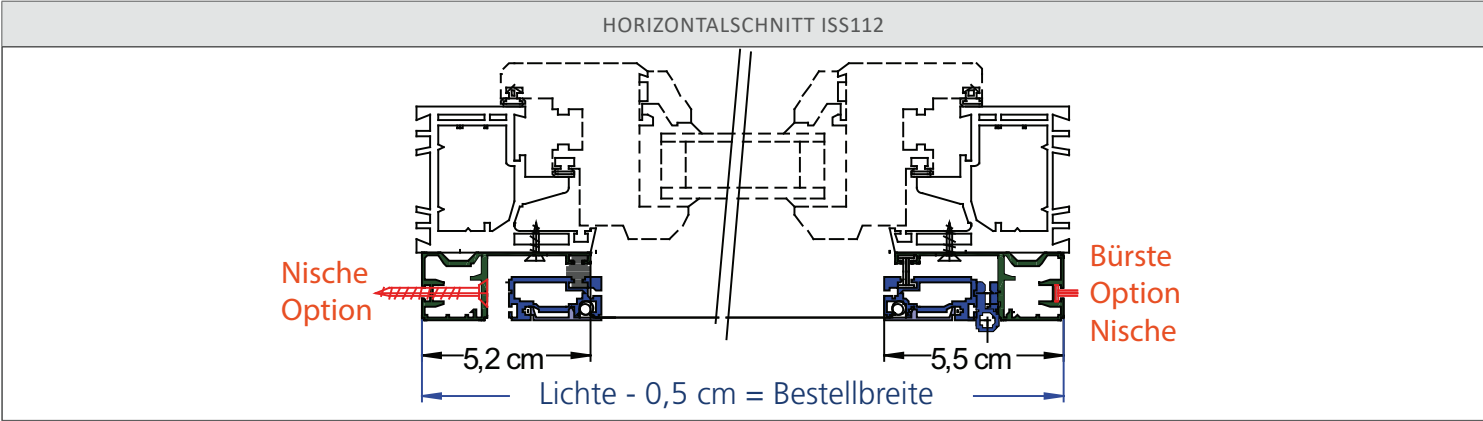
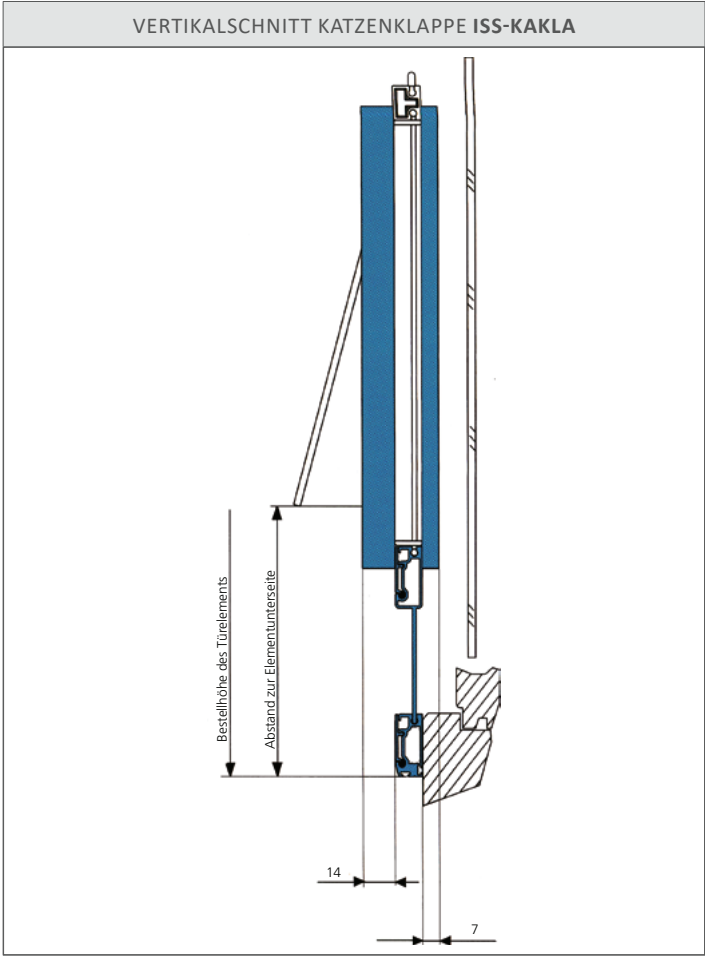
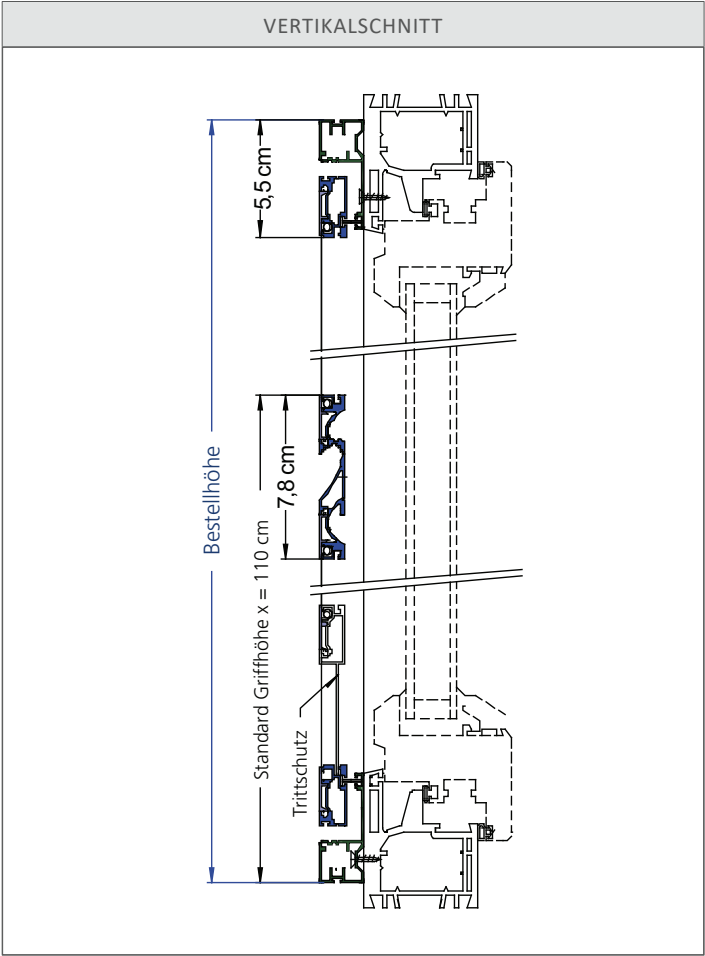
AUSFÜHRUNGSOPTION KATZENKLAPPE



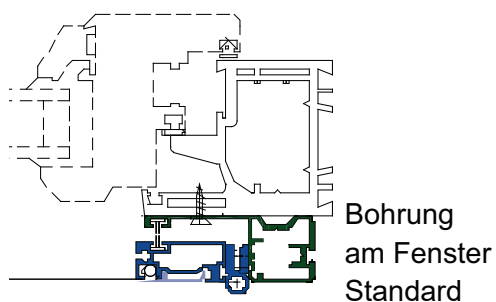
Qualitativ hochwertige Katzenklappe mit 4-Wege Verschluss System (Verriegelt, nur Eingang, nur Ausgang, Entriegelt). Der Magnetverschluss garantiert ein geräuscharmes Öffnen und Schließen ohne das Tier zu erschrecken. Transparente Klappe mit umlaufender Bürstendichtung.
Durchgangslichte 145 x 145 mm
Nur möglich bei ISS112, ISS112D, ISS113 und ISS113D.



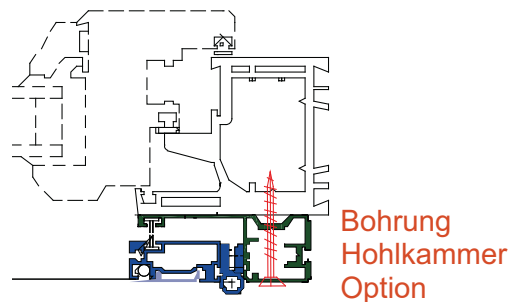
BESTELLANGABEN
<p>BESTELLMASS BREITE Fertige Breite; bei Nischenmontage: Lichte Breite- 0,5 cm</p> <p>BESTELLMASS HÖHE: Fertige Höhe</p> <p>ANSCHLAGSEITE TÜR NACH DIN Türen werden je nach Anschlagseite (Lage der Bänder) als linke Türen (Tür DIN links) oder als rechte Türen (Tür DIN rechts) bezeichnet. Dabei werden die Türen von der Seite aus betrachtet, auf der die Türbänder sichtbar sind und nach der sich das Türblatt öffnet: Türband auf der rechten Seite = Tür DIN rechts Türband auf der linken Seite = Tür DIN links</p> <p>Insektenschutztüren werden immer von aussen betrachtet, da sie sich immer nach aussen öffnen.</p>



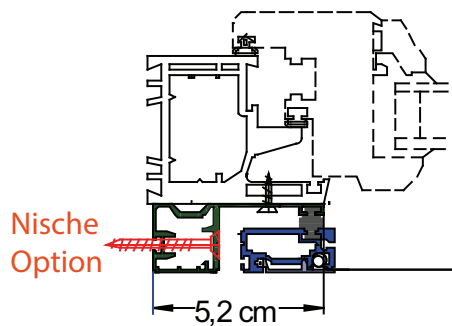
HORIZONTALSCHNITT ISS112 BOHRUNG STANDARD



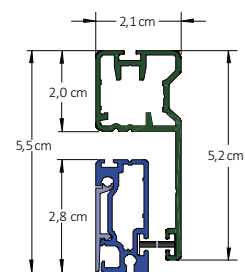
HORIZONTALSCHNITT ISS112 BOHRUNG HOHLKAMMER



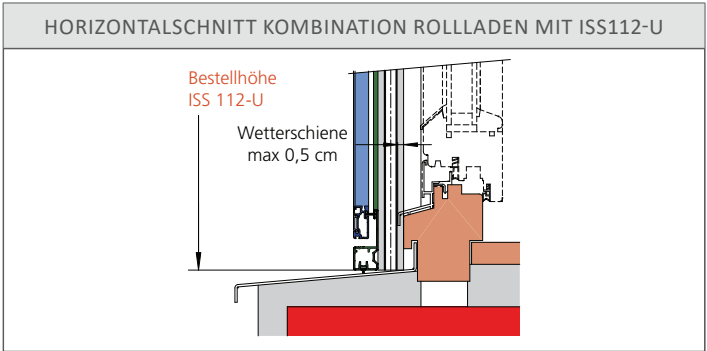
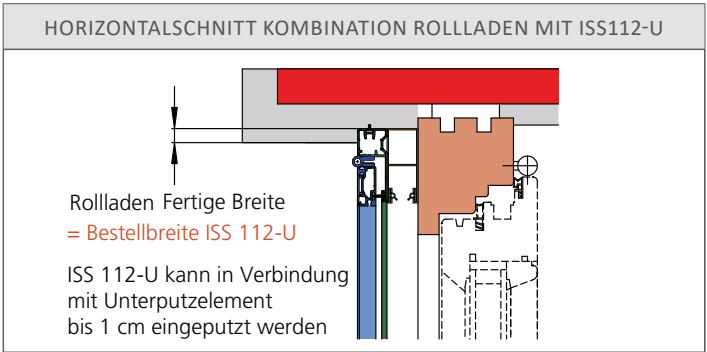
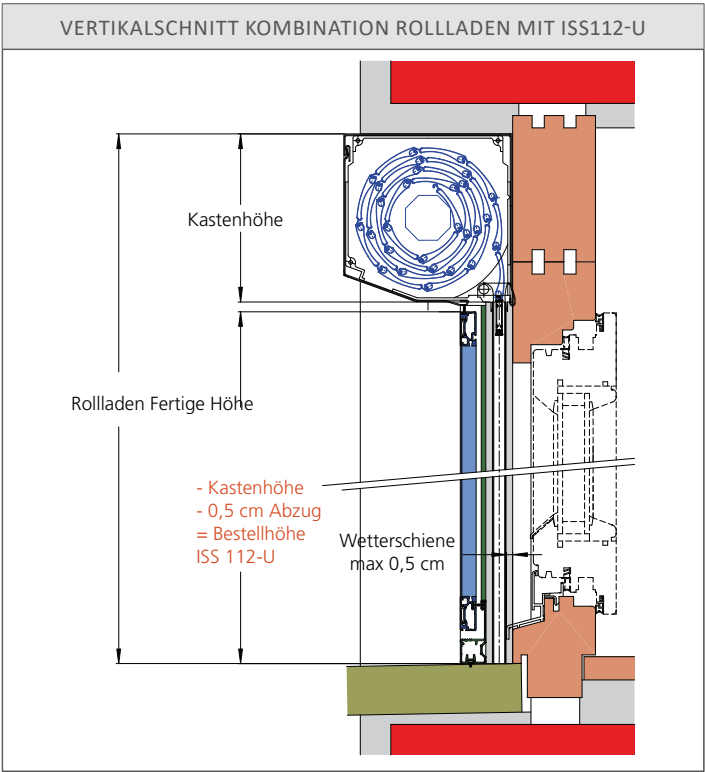
HORIZONTALSCHNITT ISS112 NISCHE OHNE BOHRUNG



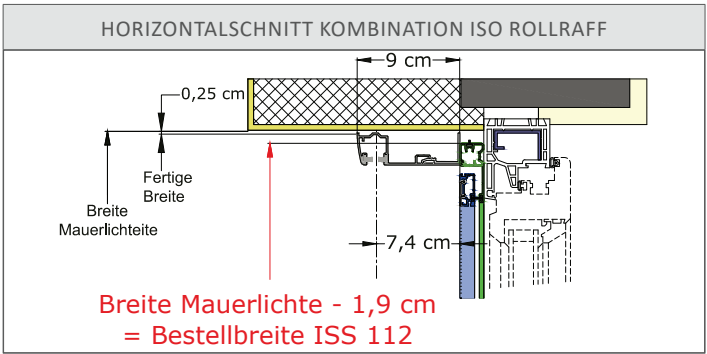
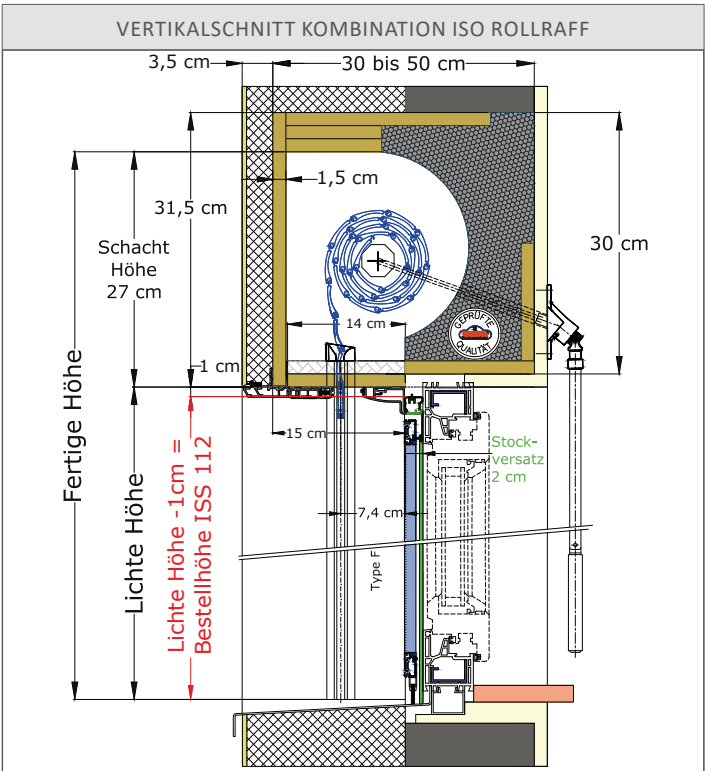
HORIZONTALSCHNITT DETAIL



KOMBINATION ROLLADEN



KOMBINATION ISO ROLLRAFF



KOMBINATION RAFFSTORE

