



ISS 111

SCHWENKRAHMEN MIT SCHARNIERE
INSEKTENSCHUTZTÜR INKL.
INTEGRIERTEM FEDERSCHLIESSER



- OPTIMALER INSEKTENSCHUTZ
- SOFT-FEDERSCHLIESSER FÜR AUTOMATISCHES UND SANFTES SCHLIESSEN
- PERFEKTE DICHUNG DURCH MAGNETVERSCHLUSS
- ECKVERBINDUNGEN AUF GEHRUNG GEARBEITET
- ALUMINIUM KEDERABDECKUNG FÜR ELEGANTE OPTIK
- KATZENKLAPPE OPTIONAL



Schwenkrahmen aufliegend mit Bürste. Zwei Scharniere mit Soft-Federschließer und Magnete im Türprofil inkl. Halteplättchen sorgen für ein optimales, sanftes und sicheres Schließen der Türe. Montage z.B. direkt auf Außenrahmen von Balkon und Terrassentüren. Die geringe Profiltiefe der Insektenschutzrahmen erlaubt in der Regel den Einbau, zwischen Rollladenschiene und Türrahmen.



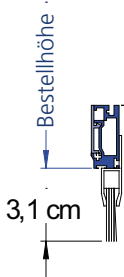


MASSGRENZEN	MIN.	MAX.
ELEMENTBREITE	* 42 cm	130 cm
ELEMENTHÖHE	150 cm	230 cm


TECHNIK UND MATERIALIEN

GRUNDAUSSTATTUNG	Rahmen inkl. Blende; Soft-Federschließer; Griffleiste; Trittschutz; Bürste; Bespannung Standard: Standard Insektenschutzgaze; Gestellfarben Standard; Fenstermontage
RAHMEN	Aluminium; stranggepresst; 28 x 12 mm; pulverbeschichtet; auf Gehrung geschnitten; inkl. Aluminium Blende als Abdeckung für unsichtbaren Keder
VERBINDUNG	Eckverbinder aus Metalldruckguss; Abdeckung aus stranggepressten Aluminiumprofilen
SCHARNIER	Metalldruckguss; pulverbeschichtet; Standardfarben: weiss, grau, braun; inkl. Soft- Federschließer
MAGNET	runde Magnete im Profil integriert ; inkl. rundem Halteplättchen aus verzinktem Stahl zur Stockmontage; für ein sauberes und dichtes Schließen
BÜRSTE	qualitativ hochwertige Dichtbürste; grau; Standard Höhe 3 mm (Typ1); optional Höhe 7 mm (Typ2) oder 16 mm (Typ3); umlaufend zum Fenster; optional für Nische; optional 31 mm Sonderbürste nach Unten (SBÜ)
SPROSSE	bei Bespannung Ausführungsoption: Pollenschutzgaze, Petscreen, Aluminium- oder Edelstahlgewebe; zusätzliche Sprosse; senkrecht; ab 100 cm Seitenlänge; Aluminiumprofil; 15 x 12 mm; stranggepresst; pulverbeschichtet; mit Kunststoffverbindern
GRIFFLEISTE	Aluminium; stranggepresst; pulverbeschichtet; flächenbündig; 78 x 12 mm; stabil mit Rahmen verschraubt; beidseitig durchgehender Griffsteg; Standardhöhe 110 cm von unten
TRITTSCHUTZ	Aluminium ; stranggepresst; pulverbeschichtet; Höhe 10 cm; mit Rahmen verschraubt
BLENDE	1 mm Aluminium; stranggepresst; pulverbeschichtet; zur Abdeckung des Gazekeders und Schraubverbindungen; Clipsystem
BESPANNUNG STANDARD	Standard Insektenschutzgaze
BESPANNUNG AUSFÜHRUNGSOPTIONEN	Aktivgaze; Aluminiumgewebe; Edelstahlgewebe; Klarsichtgaze; Petscreen; Pollenschutzgaze; Soltisbespannung
GESTELLFARBEN STANDARD	Gestell Design-Farben
GESTELLFARBEN AUSFÜHRUNGSOPTIONEN	01 RAL-Classic Farben; 02 Eloxal ähnlich; 02 HF-RAL Farben; 03 HDS-Farben; 03 NCS-Farben
MONTAGE	Fenstermontage
AUSFÜHRUNGSOPTIONEN-ZUBEHÖR	ISS 118 Bogen; ISS 120 Trapez; ISS 124 Fünfeck; SBÜ; ZSP

PRODUKTHINWEIS Bei Bestellung Montageposition Scharnier (Breite 1,2 cm) beachten.

RAHMEN	
	Aluminium stranggepresst 28 x 12 mm pulverbeschichtet auf Gehrung geschnitten inkl. Aluminium Blende als Abdeckung für unsichtbaren Keder
GRIFFLEISTE	
	Aluminium; stranggepresst; pulverbeschichtet; flächenbündig; 78 x 12 mm; stabil mit Rahmen verschraubt; beidseitig durchgehender Griffsteg; Standardhöhe 110 cm von unten
SCHARNIER, TRITTSCHUTZ	
	SCHARNIER: Metalldruckguss pulverbeschichtet Standardfarben: weiss, grau, braun inkl. Soft-Federschließer T A S P H N
MAGNET	
	runde Magnete im Profil integriert ; inkl. rundem Halteplättchen aus verzinktem Stahl zur Stockmontage; für ein sauberes und dichtes Schließen
BÜRSTE	
	qualitativ hochwertige Dichtbürste; grau; Standard Höhe 3 mm (Typ1); optional Höhe 7 mm (Typ2) oder 16 mm (Typ3); umlaufend zum Fenster; optional für Nische; optional 31 mm Sonderbürste nach Unten (SBÜ) OPTIONAL: SBÜ Sonderbürste unten für Insektenschutz ISS111 und ISS113 Sonderbürste nach Unten für verbesserte Bodendichtung. Aluminiumprofil inkl. Dichtungsbürste.

BEHANG



Insektenschutzgaze Standard grau oder schwarz

BESPANNUNG AUSFÜHRUNGSOPTIONEN

Aktivgaze; Klarsichtgaze; Pollenschutzgaze; Petscreen; Aluminiumgewebe; Edeldahlgewebe;
Soltisbespannung

BESTELLANGABEN

BESTELLMASS BREITE

Lichte Breite Fenster + 5,6 cm; Lichte Breite Softschiene- 1,6 cm

BESTELLMASS HÖHE:

Lichte Höhe + 5,6 cm (bei KU-Fenster mit Türschwelle); Lichte Höhe + 2,8 cm (bei Holzfenster mit Wetterschenkel oder ohne Türschwelle)

ANSCHLAGSEITE TÜR NACH DIN

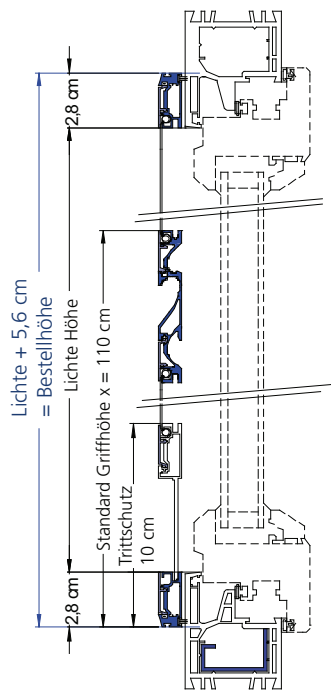
Türen werden je nach Anschlagseite (Lage der Bänder) als linke Türen (Tür DIN links) oder als rechte Türen (Tür DIN rechts) bezeichnet. Dabei werden die Türen von der Seite aus betrachtet, auf der die Türbänder sichtbar sind und nach der sich das Türblatt öffnet:

Türband auf der rechten Seite = Tür DIN rechts

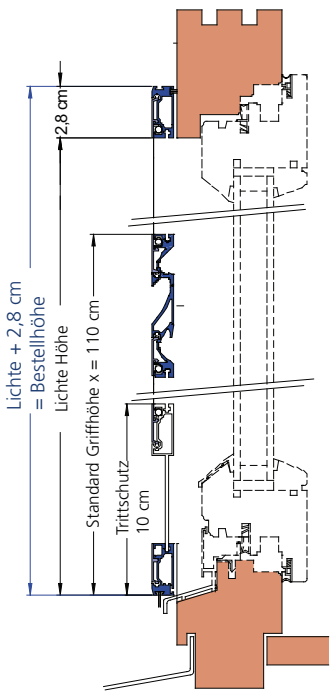
Türband auf der linken Seite = Tür DIN links

Insektenschutztüren werden immer von aussen betrachtet, da sie sich immer nach aussen öffnen.

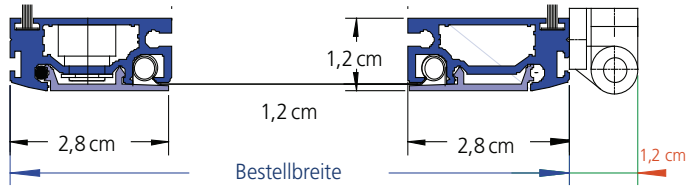
VERTIKALSCHNITT FÜR KUNSTSTOFFFENSTER



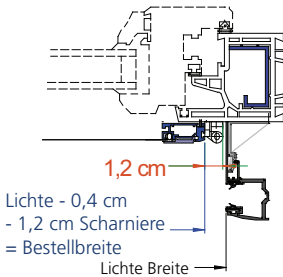
VERTIKALSCHNITT FÜR HOLZFENSTER



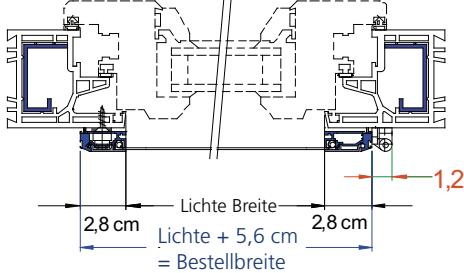
HORIZONTALSCHNITT



HORIZONTALSCHNITT SOFTFÜHRUNGSSCHIENE



HORIZONTALSCHNITT ÜBER TÜRSTOCK



HORIZONTALSCHNITT IN VERBINDUNG MIT ROLLADEN DFSE

