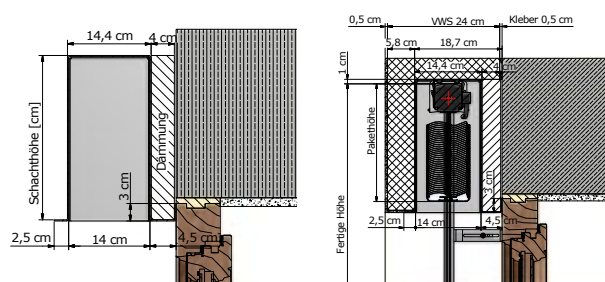
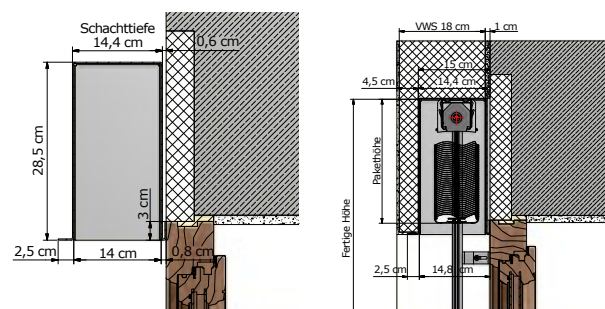


GEEIGNET FÜR RAFFSTORE, AUSSENJALOUSIE

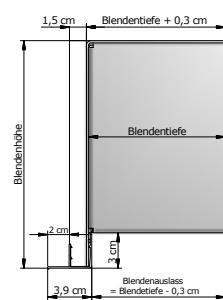
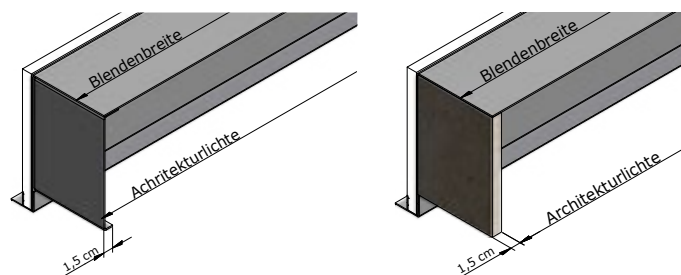
ALU ELEMENTE



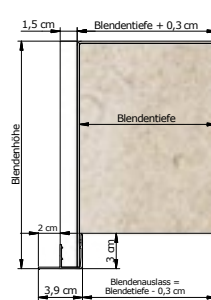
ALU-VORBAUELEMENT



ALU-AUFSATZELEMENT



Seitenteil ALU



Seitenteil ISO

PUTZBLENDE ALUMINIUM

PRODUKTVORTEILE

■ KONSTRUKTIONSVORTEILE

geringes Gewicht, geringe Bautiefe, Breiten bis 600 cm

■ LANGLEBIGKEIT

hochwertiges 2 mm starkes, stranggepresstes Aluminium

■ WAHLFREIHEIT

bei Behang und Antrieb
Außenjalousie, Raffstore, Fenstermarkise

■ VARIANTENVIELFALT

individuelle Maßanfertigung

■ DESIGN

ästhetisches Fassadenbild durch Integration des Kastens im Mauerwerk
Eckverbindungen hochwertig auf Gehrung gearbeitet