
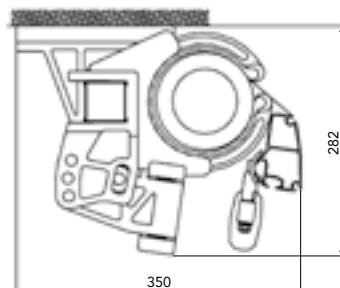
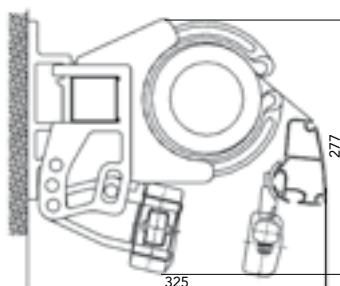




VIELSEITIG UND ZUVERLÄSSIG

# BARCELONA GASTROMARKISE



## PRODUKTVORTEILE

■ ANLAGENBREITE  
bis zu 1.200 cm

■ AUSLADUNG  
bis zu 500 cm

■ FLÄCHEN VON BIS ZU 60 M<sup>2</sup> MIT EINEM TUCH

■ KONSTRUKTIONSVORTEILE  
Neigung einfach verstellbar (0-56°)  
Konsolen für Wand- und Deckenmontage  
einfacher Stofftausch mit Schnellwechselkeder

## ■ LANGLEBIGKEIT

ART-Spannungssystem – verhindert Abrieb des Tuches durch Arme  
optional Regenschutzdach für Wetterschutz von Tuch und Technik

## ■ KOMFORT

Standardausführung mit Motor, optional mit Funkhandsender  
Wind-, Sonnen-, Temperatur- oder Regensensor

## ■ ZUBEHÖR

Volant in unterschiedlichen Formen  
Heizstrahler

## ■ VARIANTENVIELFALT

große Auswahl an hochwertigen Beschattungstoffen