

DER SCHÖNSTE PLATZ AN DER SONNE IST IM SCHATTEN.



ISO-UNTERPUTZ. FENSTER. FASSADE.

UNSICHTBAR


alles ist möglich



Die gestalterische Freiheit seitens der Planung steht bei den Anforderungen an neue Produkte immer öfter ganz oben. Der unsichtbar integrierte VALETTA Unterputz-Kasten kann mit den unterschiedlichsten Sonnenschutzsystemen, wie Rollläden, Raffstore, Jalousie oder ZIP-SOLIDSCREEN komplettiert werden und schafft exakt das gewünschte Fassadenbild. VALETTA hält für jede Anforderung eine Vielfalt an intelligenten Lösungen parat, auch im Bereich Insektenschutz. Modern, robust und höchst funktionell erwarten Sie Sonnenschutzprodukte in unzähligen Formen, Ausführungen und Farben. **VALETTA – so individuell wie Sie.**



ROLLLADEN



RAFFSTORE



ZIP-SOLIDSCREEN



Steuern Sie alles mit einem System. Bedienen Sie die komplette Technik ganz einfach per Smartphone, Tablet oder PC.

(Details siehe Seite 28/29)

IHR NUTZEN

- Überprüfte und garantierte bauphysikalische Werte geeignet für Niedrigenergiebauweise
- Thermisch entkoppelter Sturzkasten verhindert Schwitzwasserbildung und ist atmungsaktiv
- Hervorragendes Trägermaterial als perfekte Basis für Fenstermontage
- Wahlfreiheit bei Behang und Antrieb
Rollläden, Raffstore, Fenstermarkise und Insektenschutz
- Kostengünstiger als Sturzaussparung
- Geeignet für alle Mauerstärken (30, 30.5, 38, 40, 42, 50 cm)



FLEXIBEL³

ISO ROLLRAFF
STURZKASTEN

Bauherren müssen gerade zu Beginn viele wichtige Entscheidungen treffen, da ist guter Rat teuer. Egal ob Rollläden, Raffstore, Fenstermarkise oder Insektenschutz – der ISO ROLLRAFF Sturzkasten von VALETTA bietet die nötige Flexibilität und hält alle Möglichkeiten offen.

1. FÜR JEDE ANFORDERUNG AUSTRÜSTBAR

Der ISO ROLLRAFF Sturzkasten von VALETTA bringt absolute Freiheit! Wählen Sie aus der Vielfalt an Beschattungsmöglichkeiten: Zur Verfügung stehen unterschiedlichste Systeme wie Rollläden, Raffstore, Fenstermarkise, Insekten- und Pollenschutz sowie verschiedene Antriebs- und Bedienungsvarianten.

2. BEHANG IM NACHHINEIN WÄHLBAR

Die Wahl des bevorzugten Behanges kann jederzeit getroffen werden, was vor allem beim Neubau von Vorteil ist. Der ISO ROLLRAFF Sturzkasten bietet einem die Möglichkeit, den fertigen Raum samt den örtlichen Lichtverhältnissen auf sich wirken zu lassen, bevor man diese wichtige Entscheidung trifft.

3. JEDERZEIT ANPASSBAR

Der Behang kann im Nachhinein jederzeit neu umgerüstet werden. Mit FLEXIBEL³ – einfach und kostengünstig – auf geänderte Wohnraumnutzung, individuellen Geschmack und neue Komfortbedürfnisse reagieren. Diese einzigartige Flexibilität setzt sich auch in der Außenansicht des Gebäudes fort.

VON ANFANG BIS ENDE DURCHDACHT

Bei der Konstruktion dieses Sturzkastens haben sich die Spezialisten von VALETTA selbst übertroffen: Luftdicht, schalldicht, perfekt abschließend und wärmedämmend erfüllt er sogar die hohen Passivhaus-Standards. Und das alles ganz dezent hinter der Fassade.



Tageslichtrollladen



Rollladen



Raffstore



Insektenschutz

TECHNISCHE DETAILS

Abmessungen		Querschnitt (Bsp. 38er und 50er Kasten)		
Breite:	30 / 36,5 / 38 / 40 / 42 / 50 cm			
Höhe:	30 cm (31,5 cm mit Auflager)			
Innenhöhe:	27 cm			
Länge:	max. 500 cm			
Auflagerbreite:	12 cm			
außerhalb dieser Abmessungen auf Anfrage				
Isolierung				
Verwendung von 100% recycelbaren Dämmmaterialien wie Lambdapor EPS W30 mit hoher Schallabsorption				
Option Insektenschutz				
ISR (Insektenschutzrollo), ISR-NF (Insektenschutzrollo mit Noppenführung für extra hohe Windstabilität) sowie Insektenschutz Schiebe-, Schwenk-, Klapp- und Festrahmen				

PERFEKT ISOLIERT

ISO-USI JALOUSIESCHACHT

Der ISO-USI Neubau-Jalousieschacht ist multifunktional. Er eignet sich für Raffstoren genauso wie für Außenjalousien. Diese können auch mit Insektenschutzsystemen von VALETTA kombiniert werden.

UNEMPFINDLICH

Der perfekt isolierte, wärme- und schallgedämmte Schacht mit Fertigungslänge bis zu 530 cm ist unempfindlich gegen Wasser, Feuchtigkeit, Schimmelpilz und Insektenbefall. Die Konstruktion ist atmungsaktiv und dient als hervorragendes Trägermaterial für Putze.

REVISION VON AUSSEN

Um den Einbau und die Wartung der Behänge von außen zu ermöglichen, befindet sich beim VALETTA ISO-USI Jalousieschacht die Revisionsöffnung auf der Fassadenseite. Zum Raum hin ist der Schacht geschlossen. Auch die Komplettierung erfolgt von außen.



C-Lamelle



Z-Lamelle



S-Lamelle



Insektenschutz

TECHNISCHE DETAILS

Abmessungen	Querschnitt (Bsp. 14er und 16er Schacht)
Schachttiefe: 14 / 16 cm	
Schachthöhe: 28,5 / 33,5 / 41,5 cm	
Innenhöhe: 27 / 31 / 40 cm	
Länge: max. 530 cm	
Auflagerbreite: 12 cm	
außerhalb dieser Abmessungen auf Anfrage	
Isolierung	Verwendung von 100% recycelbaren Dämmmaterialien wie Lambdapor EPS W30 mit hoher Schallabsorption
Option Insektenschutz	ISR (Insektenschutzrollo), ISR-NF (Insektenschutzrollo mit Noppenführung für extra hohe Windstabilität) sowie Insektenschutz Schiebe-, Schwenk-, Klapp- und Festrahmen

IHR NUTZEN

- **Energieeinsparung** durch perfekte Isolierung, Wärme- und Schalldämmung
- **Hohe Schallabsorption**
- **Hervorragendes Trägermaterial**
geringes Gewicht, hohe Trägerstabilität, idealer Putzträger, konstante Materialstärke, 100% feuchtigkeitsresistent
- **Wahlfreiheit bei Behang und Antrieb**
Außenjalousie, Raffstore, Fenstermarkise, kombinierbar mit Insektenschutzsystemen
- **Große Auswahl** an hochwertigen Beschattungstoffen
- **Umweltbewusst** durch Verwendung von 100% recycelbaren Materialien
- **Variantenvielfalt** durch individuelle Maßanfertigung, verschiedene Dämmstärken

RUNDUMSCHUTZ

ROLLADEN FÜR IHRE SICHERHEIT

Rollläden von VALETTA schützen vor Sonne, halten die Kälte draußen und schrecken ungeladene Gäste ab – zeitgemäße Rollläden bieten jede Menge Sicherheit rund um das Haus.

GEBEN SIE EINBRECHERN KEINE CHANCE

Geschlossene Rollläden wirken bereits rein optisch einbruchshemmend. Motorisierte Rollläden von VALETTA erschweren zusätzlich mit speziellen Panzerriegeln das Hochschieben des Behanges. Ein weiteres Plus an Sicherheit bieten funkbetriebene Rollläden. Diese simulieren Anwesenheitsszenarien, sodass Beobachter nicht mehr feststellen können, ob das Gebäude derzeit bewohnt ist oder nicht.

SO VIELE MÖGLICHKEITEN


Wählen Sie zwischen UTI (Stranggepresstes Unterputzelement) und RUTI (Rollgeformtes Unterputzelement). Beide Produkte verfügen über ausgeschäumte Alu-Profile, welche beitragen, die Heizkosten zu reduzieren und einen zusätzlichen Schallschutz bieten.

**DIESE PREIS-SETS VON VALETTA
SCHAFFEN NOCH MEHR KOMFORT!**

Steuern Sie alles mit einem System. Bedienen Sie die komplette Technik ganz einfach per Smartphone, Tablet oder PC und genießen Sie die Vorteile von Funk-, Wind-, und Sonnenautomatik.



UTI / UPR



RUTI / RUPR



RUTI-90° / RUPR-90°

TECHNISCHE DETAILS

Abmessungen		Profile	Standardfarben
Breite:	40–350 cm (Motor ab 50 cm)	T37 und T42 (Alu ausgeschäumt)	Profil- und Kastenfarben lt. unserer gültigen Kollektion, Sonderfarben auf Anfrage
Höhe:	max. 300 cm	TL10 (Tageslichtbehang)	
Kastengröße:	137 / 150 / 165 / 180 / 205 mm	P38 (PVC Stegprofil)	
außerhalb dieser Abmessungen auf Anfrage			
Bedienung			
Komfortable Bedienung mit Gurt (weiß oder braun), Schnur, Kurbelantrieb oder Motor – Elektro- und Funkmotor auf Wunsch mit Fernbedienung möglich. Der Rollladen kann auch mit Programmschaltuhr, Einzel-, Gruppen- oder Zentralbedienung sowie per Smartphone, Tablet oder PC gesteuert werden.			
Kombination Insektenschutz			
Insektenschutzrollo RCI-H (Rollladen-Combi-Insekt), RCI-H-NF (Rollladen-Combi-Insekt mit Noppenführung für extra hohe Windstabilität), PCI (Plus-Combi-Insekt) sowie Insektenschutz Schiebe-, Schwenk-, Klapp- und Festrahmen			

IHR NUTZEN

- Guter Schutz vor Wetter, Hitze und Kälte
- Energieeinsparung während der langen Heizperiode
- Optimale Schall- und Wärmedämmung
- Einbruchshemmend mit Hochschiebesicherung, Sicherheit durch programmierbare Steuerung Tag/Nacht
- Rollladenpanzer mit Licht- und Luftregulierung
- Modernes Design mit vielen Gestaltungsmöglichkeiten
- Schutz vor Verschmutzungen durch 4-seitig geschlossenen Kasten
- Integrierbarer Insektenschutz

TRANSPARENZ

TAGESLICHT ROLLADEN

Ob am Arbeitsplatz oder in den eigenen vier Wänden – wir alle benötigen natürliches Licht zum Leben. Die moderne Form des VALETTA Tageslichtrollladens gibt sowohl Sicherheit als auch Transparenz. Licht und Luft fluten in die Räume, die Hitze bleibt draußen.

ATMUNGSVORGANG

Ab 23° Sonnenstand lässt der Tageslichtrollladen keine direkte Sonnenstrahlung mehr in die Räume. Möchte man Dunkelheit, fährt man den Tageslichtrollladen dicht zusammen. Soll der Kontakt nach außen bestehen bleiben, kann der Tageslichtrollladen je nach gewünschter Lichtmenge nach oben gefahren werden.

KEINE VERSCHIEBUNGEN

Wie alle Behänge von VALETTA ist auch der Tageslichtrollladen arretiert, d. h. die Stäbe können sich nicht verschieben. Das garantiert einerseits eine lange Lebensdauer und sorgt andererseits für eine zusätzliche Geräuschdämmung.

**DIESE PREIS-SETS VON VALETTA
SCHAFFEN NOCH MEHR KOMFORT!**

Steuern Sie alles mit einem System. Bedienen Sie die komplette Technik ganz einfach per Smartphone, Tablet oder PC und genießen Sie die Vorteile von Funk-, Wind-, und Sonnenautomatik.



Geöffnete Lamellen



Geschlossene Lamellen

TECHNISCHE DETAILS

Abmessungen		Standardfarben
Breite:	60–240 cm	weiß pulverbeschichtet (ähnlich RAL 9016)
Höhe:	max. 300 cm	silber pulverbeschichtet (ähnlich RAL 9006)
Fläche:	max. 6 m²	anthrazitgrau pulverbeschichtet (ähnlich RAL 7016)
Gewicht:	ca. 6,2 kg/m²	silbergrau pulverbeschichtet (ähnlich RAL 9007)
außerhalb dieser Abmessungen auf Anfrage		
Bedienung		
Komfortable Bedienung mit Kurbelantrieb oder Motor – Elektro- und Funkmotor auf Wunsch mit Fernbedienung möglich. Der Tageslichtrollladen kann auch mit Programmschaltuhr, Einzel-, Gruppen- oder Zentralbedienung sowie per Smartphone, Tablet oder PC gesteuert werden. (ab einer Fläche von 4,5 m² nur mehr mit Motorbedienung)		
Kombination Insektenschutz		
Insektenschutzrollo RCI-H (Rollladen-Combi-Insekt), RCI-H-NF (Rollladen-Combi-Insekt mit Noppenführung für extra hohe Windstabilität), PCI (Plus-Combi-Insekt) sowie Insektenschutz Schiebe-, Schwenk-, Klapp- und Festrahmen		

IHR NUTZEN

- **Guter Schutz** vor Wetter, Hitze und Kälte
- **Energieeinsparung** während der langen Heizperiode
- **Optimale Schall- und Wärmedämmung**
- **Einbruchhemmend** mit Hochschiebesicherung, Sicherheit durch programmierbare Steuerung Tag/Nacht
- **Rollladenpanzer mit Licht- und Luftregulierung**
- **Hinderniserkennung** beim motorisierten Tageslichtrollladen
- **Bürstenabdichtung** bei Führungsschiene (bessere Abdichtung und komplett geräuscharm)
- **Modernes Design** mit vielen Gestaltungsmöglichkeiten
- **Integrierbarer Insektenschutz**

DAS MULTITALENT

RAFFSTORE PERFEKTES WOHNKLIMA

Ungebetene Blicke durchs Fenster oder blendende Sonnenstrahlen müssen nicht sein. Schließlich gibt es für jedes Fenster den passenden Raffstore von VALETTA – stufenlos regulierbar, höchst flexibel und absolut robust, selbst bei extremen Wetterverhältnissen.

VIelfÄLTIGE EINSATZMÖGLICHKEITEN

Der Raffstore ist die klassische Lösung des regelbaren, außenliegenden Sonnenschutzes. Ob im privaten oder im öffentlichen Bereich, der Raffstore punktet immer hinsichtlich Wirtschaftlichkeit, Wärmeschutz und Sonnenschutz. Er eignet sich für den Einfamilienhaus- und Wohnungsbereich genauso wie für Krankenhäuser, Schulen, öffentliche Wohnbauten und Geschäftshäuser.

GUTE AUSSICHTEN

Ein Raffstore ermöglicht Ihnen immer so viel Aussicht, wie sie gerade benötigen und lässt exakt das gewünschte Maß an Tageslicht in die Räume. Durch die wendbaren Lamellen können Sie die einfallenden Sonnenstrahlen nach Belieben lenken.

ENERGIE SPAREN

Große Glasflächen ermöglichen ein Leben ohne sichtbare Grenzen. Intelligenter Sonnenschutz unterstützt diese moderne Bauweise und hilft dabei auch noch Energie zu sparen. Außenliegende Raffstoren verhindern ein Überhitzen der Räume im Sommer, da sie die Sonnenstrahlen erst gar nicht an die Fensterscheibe lassen und im Winter sperren sie die Kälte aus.

DIESE PREIS-SETS VON VALETTA SCHAFFEN NOCH MEHR KOMFORT!

Steuern Sie alles mit einem System. Bedienen Sie die komplette Technik ganz einfach per Smartphone, Tablet oder PC und genießen Sie die Vorteile von Funk-, Wind-, und Sonnenautomatik.



Kompaktes Lamellenpaket



TECHNISCHE DETAILS

Abmessungen		Lamellen	Standardfarben
Breite:	40–400 cm (Motor ab 53 cm)	C65-Lamelle	Gestell- und Lamellenfarben lt. unserer gültigen Kollektion, Sonderfarben auf Anfrage
Höhe:	max. 400 cm	C80-Lamelle	
Fläche:	max. 8 m ² (Motor bis 20 m ²) außerhalb dieser Abmessungen auf Anfrage	C80F-Flachlamelle	
		Schienen- oder Seilführung	
Bedienung			
Komfortable Bedienung mit Kurbelantrieb 45° bzw. 90° oder Motor – Elektro- und Funkmotor auf Wunsch mit Fernbedienung möglich. Der Raffstore kann auch mit Programmschaltuhr, Einzel-, Gruppen- oder Zentralbedienung sowie per Smartphone, Tablet oder PC gesteuert werden.			
Option Insektenschutz			
ISR (Insektenschutzrollo), ISR-NF (Insektenschutzrollo mit Noppenführung für extra hohe Windstabilität) sowie Insektenschutz Schiebe-, Schwenk-, Klapp- und Festrahmen			

IHR NUTZEN

- Optimale Lichtverhältnisse bei gleichzeitigem Sichtschutz
- Hohe Windstabilität durch randgebördelte Lamellen und Schienenführung
- Softführungsschiene mit geräuschkämpfender Gummieinlage
- Strapazierfähige Oberfläche aus speziallegiertem Aluminium
- Hohe Lebensdauer durch Lamellenaufhängung aus Metall
- 5 Jahre Garantie auf Kurbel und Motor
- Große Auswahl an Farbkombinationen für Lamellen und Blenden
- DuoDrive Schnelllaufwendemotor für mehr Komfort

C65-Lamelle



C80-Lamelle



C80F-Flachlamelle





GERADLINIGES DESIGN

Z-LAMELLE VERBUND RAFFSTORE

Für besondere Ansprüche an Design und Funktionalität bietet VALETTA exklusive Lamellentypen an, die durch ihre spezielle Formgebung einzigartige Eigenschaften mit sich bringen – effektive Abdunkelung, hohe Windstabilität und pure Ästhetik.

STARKER BLICKFANG

Die eckige Z-Lamelle ist die perfekte Wahl für Liebhaber geradlinigen Designs. Ihre markante Form macht sie zu einem absoluten Highlight in der Fassadengestaltung.

FUNKTIONALITÄT AUF HÖCHSTEM NIVEAU

Das Z-förmige Profil ermöglicht ein exaktes Ineinandergreifen der Lamellen und sorgt für einen sehr guten Abdunkelungseffekt. Somit eignet sich dieser Lamellentyp besonders für den Schlafbereich oder andere Räume, in denen der Lichteinfall bei Bedarf stark reduziert werden soll. Eine spezielle Gummieinlage erlaubt ein leises Schließen des Verbund Raffstores und verhindert Abriebspuren an den Lamellen.

**DIESE PREIS-SETS VON VALETTA
SCHAFFEN NOCH MEHR KOMFORT!**

Steuern Sie alles mit einem System. Bedienen Sie die komplette Technik ganz einfach per Smartphone, Tablet oder PC und genießen Sie die Vorteile von Funk-, Wind-, und Sonnenautomatik.



Geschlossene Lamellen



Profil Z-Lamelle

TECHNISCHE DETAILS

Abmessungen		Lamellen	Standardfarben
Breite:	40–400 cm (Motor ab 53 cm)	Z75-Lamelle	Gestell- und Lamellenfarben lt. unserer gültigen Kollektion, Sonderfarben gegen Aufpreis
Höhe:	max. 400 cm	Z90-Lamelle	
Fläche:	max. 8 m² (Motor bis 20 m²)	Schienen- oder Seilführung	
außerhalb dieser Abmessungen auf Anfrage			
Bedienung			
Komfortable Bedienung mit Kurbelantrieb 45° bzw. 90° oder Motor – Elektro- und Funkmotor auf Wunsch mit Fernbedienung möglich. Der Verbund Raffstore kann auch mit Programmschaltuhr, Einzel-, Gruppen- oder Zentralbedienung sowie per Smartphone, Tablet oder PC gesteuert werden.			
Kombination Insektenschutz			
ISR (Insektenschutzrollo), ISR-NF (Insektenschutzrollo mit Noppenführung für extra hohe Windstabilität) sowie Insektenschutz Schiebe-, Schwenk-, Klapp- und Festrahmen			

Z75-Lamelle



Z90-Lamelle



IHR NUTZEN

- Gezielte Tageslichtlenkung für optimale Lichtverhältnisse bei gleichzeitigem Sichtschutz
- Sehr gute Abdunkelungsmöglichkeit durch exaktes Ineinandergreifen der Lamellen
- Hohe Windstabilität durch randgebördelte Lamellen und Schienenführung
- Softführungsschiene mit geräuschkämpfender Gummieinlage
- Strapazierfähige Oberfläche aus speziallegiertem Aluminium
- Hohe Lebensdauer durch Lamellenaufhängung und Führungszapfen aus Metall
- 5 Jahre Garantie auf Kurbel und Motor
- Große Auswahl an Farbkombinationen für Lamellen
- DuoDrive Schnelllaufwendemotor

SICHTSCHUTZ MIT DURCHBLICK

S-LAMELLE VERBUND RAFFSTORE

Sie erlauben schöne Aussichten und vermeiden ungewollte Einsichten. Sie lassen so viel Sonne ein, wie gerade gewünscht wird und lenken das Licht auch noch in die richtige Richtung. Zeitgemäße, flexible Raffstoren von VALETTA schaffen neue Wohnqualität.

GEZIELTE TAGESLICHTLENKUNG

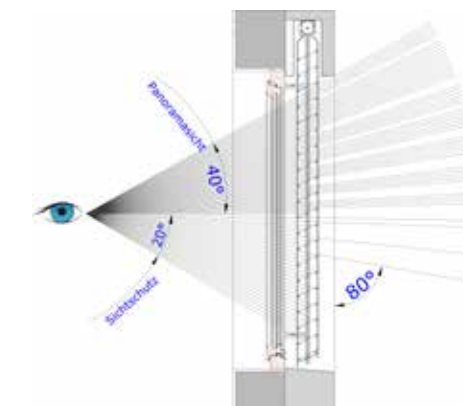
Der Schwung macht den Unterschied. Durch Drehen und Wenden der innovativen S93-Lamellen von VALETTA sind individuelle Lichtverhältnisse in jedem Raum möglich. Sie halten die Hitze draußen und lenken zugleich das Tageslicht blendfrei ins Rauminnere. Nutzen Sie das Tageslicht und steigern Sie so Ihr Wohlbefinden.

120° PANORAMAWENDUNG

Dank der neuen 120° verstellbaren Raffstorelamellen von VALETTA können Sie den Panoramablick nach draußen ohne unangenehme Blendung genießen.

DIESE PREIS-SETS VON VALETTA SCHAFFEN NOCH MEHR KOMFORT!

Steuern Sie alles mit einem System. Bedienen Sie die komplette Technik ganz einfach per Smartphone, Tablet oder PC und genießen Sie die Vorteile von Funk-, Wind-, und Sonnenautomatik.


io
homecontrol™


Profil S-Lamelle

TECHNISCHE DETAILS

Abmessungen		Lamellen	Standardfarben
Breite:	40–400 cm (Motor ab 53 cm)	S93-Lamelle	Gestell- und Lamellenfarben lt. unserer gültigen Kollektion, Sonderfarben auf Anfrage
Höhe:	max. 400 cm	Schienen- oder Seilführung	
Fläche:	max. 8 m² (Motor bis 20 m²)		
außerhalb dieser Abmessungen auf Anfrage			
Bedienung			
Komfortable Bedienung mit Kurbelantrieb 45° bzw 90° oder Motor – Elektro- und Funkmotor auf Wunsch mit Fernbedienung möglich. Der Verbund Raffstore kann auch mit Programmschaltuhr, Einzel-, Gruppen- oder Zentralbedienung sowie per Smartphone, Tablet oder PC gesteuert werden.			
Kombination Insektenschutz			
ISR (Insektenschutzrollo), ISR-NF (Insektenschutzrollo mit Noppenführung für extra hohe Windstabilität) sowie Insektenschutz Schiebe-, Schwenk-, Klapp- und Festrahmen			

S93-Lamelle



IHR NUTZEN

- Gezielte Tageslichtlenkung für optimale Lichtverhältnisse bei gleichzeitigem Sichtschutz
- 120° Panoramawendung
- Sehr gute Abdunkelungsmöglichkeit
- Hohe Windstabilität durch randgebördelte Lamellen und Schienenführung
- Softführungsschiene mit geräuschkämpfender Gummieinlage
- Strapazierfähige Oberfläche aus speziallegiertem Aluminium
- Hohe Lebensdauer durch Lamellenaufhängung und Führungszapfen aus Metall
- 5 Jahre Garantie auf Kurbel und Motor
- Große Auswahl an Farbkombinationen für Lamellen
- DuoDrive Schnelllaufwendemotor

DER KLASSIKER

AUSSEN JALOUSIE

Außenjalousien von VALETTA sehen nicht nur unverschämt gut aus, sondern sind auch so individuell wie Ihre Bedürfnisse. Ob in der Stadt oder im Grünen – Außenjalousien von VALETTA passen einfach immer.

VIelfÄLTIGE EINSATZMÖGLICHKEITEN

Das Einsatzgebiet von Außenjalousien ist praktisch unbegrenzt: Wohnungen, Ein- und Mehrfamilienhäuser können damit genauso ausgestattet werden wie große Wohnbauten oder auch Geschäftshäuser. Es gibt sie in zahlreichen Varianten zu ansprechenden Preisen. Außenjalousien beleben die Fassade oder halten sich dezent im Hintergrund. Erstklassiges Design gepaart mit technischem Know-How lassen keine Wünsche offen.

DEZENTE ELEGANZ

Das dezent und luftige Design der C50-Lamelle sowie deren hohe Flexibilität machen die Außenjalousie zu einer attraktiven Variante gegenüber größeren Lamellensystemen.

WENDEHALS

Die Lamellen der Außenjalousien können optimal dem jeweiligen Sonnenstand angepasst werden, sodass die Lichtverhältnisse in den Räumen immer Ihren Bedürfnissen entsprechen. Durch den klassischen Wendehals wird das Tageslicht in die richtige Richtung gelenkt und störende Blendungen können einfach vermieden werden.

DIESE PREIS-SETS VON VALETTA SCHAFFEN NOCH MEHR KOMFORT!

Steuern Sie alles mit einem System. Bedienen Sie die komplette Technik ganz einfach per Smartphone, Tablet oder PC und genießen Sie die Vorteile von Funk-, Wind-, und Sonnenautomatik.



Hochelastische, kratzfeste Aluminiumlegierung



TECHNISCHE DETAILS

Abmessungen		Lamellen	Standardfarben
Breite:	45–500 cm (Motor ab 50 cm)	C50-Lamelle	Gestell- und Lamellenfarben lt. unserer gültigen Kollektion,
Höhe:	max. 400 cm	Seilführung	Sonderfarben auf Anfrage
Fläche:	max. 6 m ² (Motor bis 22 m ²)		
außerhalb dieser Abmessungen auf Anfrage			
Bedienung			
Komfortable Bedienung mit Endloszug, Wendestab, Kurbelantrieb oder Motor – Elektro- und Funkmotor auf Wunsch mit Fernbedienung möglich. Die Außenjalousie kann auch mit Programmschaltuhr, Einzel-, Gruppen- oder Zentralbedienung sowie per Smartphone, Tablet oder PC gesteuert werden.			
Option Insektenschutz			
ISR (Insektenschutzrollo), ISR-NF (Insektenschutzrollo mit Noppenführung für extra hohe Windstabilität) sowie Insektenschutz Schiebe-, Schwenk-, Klapp- und Festrahmen			

C50-Lamelle



IHR NUTZEN

- Optimale Lichtverhältnisse bei gleichzeitigem Sichtschutz
- Geräuschkämpfungsose optional für noch ruhigeren Lauf
- Strapazierfähige Oberfläche aus speziallegiertem Aluminium
- Hohe Lebensdauer durch Lamellenaufhängung aus Metall und verzinkte Sechskant-Wendewelle aus Stahl
- 5 Jahre Garantie auf Kurbel und Motor
- Große Auswahl an Farbkombinationen
- DuoDrive Schnelllaufwendemotor

TEXTILE BESCHATTUNG

ZIP-SOLIDSCREEN ABSOLUT WINDSTABIL

Design und Blendschutz müssen keine Gegensätze sein. Setzen Sie moderne Akzente an Ihrer Fassade mit dem dynamischen Sonnenschutz für große Flächen: ZIP-SOLIDSCREEN – perfekte Lichtverhältnisse in jeder Situation.

EXTREM BELASTBAR


Das ZIP-SOLIDSCREEN von VALETTA ist ein extrem windbeständiges System. Der Behang ist nicht nur im Bereich der Welle und des Fallstabs fixiert, sondern über die gesamte Führungsschienenlänge. Dieses System funktioniert wie ein Reißverschluss, der für eine optimale Führung des Tuchgewebes sorgt. Somit kann das ZIP-SOLIDSCREEN selbst bei Windstärken bis zu 80 km/h effizient genutzt werden.

NOCH MEHR FUNKTIONALITÄT

Durch den exakten und kompakten Verlauf des Behanges in der Führungsschiene eignet sich das ZIP-SOLIDSCREEN auch als elektrisch, rollbarer Insektenschutz für große Flächen sowie als Abdunkelungssystem.

**DIESE PREIS-SETS VON VALETTA
SCHAFFEN NOCH MEHR KOMFORT!**

Steuern Sie alles mit einem System. Bedienen Sie die komplette Technik ganz einfach per Smartphone, Tablet oder PC und genießen Sie die Vorteile von Funk-, Wind-, und Sonnenautomatik.



Extreme Windbeständigkeit dank ZIP-Führung

TECHNISCHE DETAILS

Abmessungen		Standardfarben
Breite:	65–500 cm	Gestell- und Behangfarben lt. unserer gültigen Kollektion, Sonderfarben auf Anfrage
Höhe:	max. 500 cm	
Fläche:	max. 15 m²	
Kastengröße:	105 / 125 mm	
außerhalb dieser Abmessungen auf Anfrage		
Bedienung		
Komfortable Bedienung mit intelligentem Elektroantrieb (28 U/min bzw. 17 U/min.) oder io-Funkmotor (32 U/min. bzw. 17 U/min.) auf Wunsch mit Fernbedienung möglich. Das ZIP-SOLIDSCREEN kann auch mit Programmschaltuhr, Einzel-, Gruppen- oder Zentralbedienung sowie per Smartphone, Tablet oder PC gesteuert werden.		
Option Insektenschutz		
Auch als elektrisch, rollbarer Insektenschutz mit ZIP-Fiberglasgewebe für große Flächen (bis max. 500 cm Breite und max. 280 cm Höhe) verwendbar.		

IHR NUTZEN

- **Idealer Blend- und Hitzeschutz** durch Reflexion der Sonnenstrahlen vor der Fassade bei gleichzeitiger Durchsicht nach außen
- **Hohe Windstabilität** bis zu 80 km/h
- **Reißverschlussgeführter Stoff** für einen exakten Lauf des Behanges in der zweigeteilten Führungsschiene (Slim-Zip)
- **3 Produkte in einem:** Sonnen-, Wind- und Insektenschutz
- **Große Auswahl** an erstklassigen Beschattungsstoffen
- **Lange Lebensdauer** durch Verwendung qualitativ hochwertiger Materialien
- **Intelligenter Motor** mit Hinderniserkennung
- **5 Jahre Garantie** auf Motor
- **Optimal für große Glasflächen**

EFFIZIENTER HITZESCHUTZ

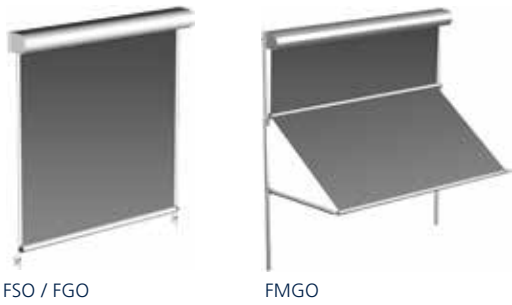
FENSTER MARKISE

Mit den Modellen der VALETTA Fenstermarkisen verwandeln Sie jedes Wetter in Ihr persönliches Wohlfühlklima und das bei absolut geringer Bauhöhe, sodass keine Sicht beeinträchtigt wird.

ANGENEHMES RAUMKLIMA
Sie wünschen sich Sonne und Wärme nach Maß? VALETTA Fenstermarkisen bestechen durch ihre formvollendete Gesamtwirkung und ihre ausgeklügelte Technik. Je nach Einsatzgebiet und gewünschter Optik wird das Tuch senkrecht oder mit Ausstellgarnitur geführt. Somit halten sie die starke Sonnenstrahlung ab und sorgen für ein angenehmes Raumklima.

ATTRAKTIVER BLICKFANG
Fenstermarkisen von VALETTA dienen nicht nur als Sonnenschutz, sondern gebieten auch unerwünschten Blicken Einhalt. Sie sind ein Gewinn für jedes Gebäude und werten als attraktiver Blickfang die Hausfassade auf.

DIESE PREIS-SETS VON VALETTA SCHAFFEN NOCH MEHR KOMFORT!
Steuern Sie alles mit einem System. Bedienen Sie die komplette Technik ganz einfach per Smartphone, Tablet oder PC und genießen Sie die Vorteile von Funk-, Wind-, und Sonnenautomatik.



TECHNISCHE DETAILS

Abmessungen		Führung	Standardfarben
Breite:	75–325 cm	Stab-, Schienen- oder Seilführung	Gestell- und Behangfarben lt. unserer gültigen Kollektion, Sonderfarben auf Anfrage
Höhe:	max. 250 cm		
Ausfall Fallarm:	65 / 80 / 100 / 120 cm		
Ausfallwinkel:	max. 130°		
außerhalb dieser Abmessungen auf Anfrage			
Bedienung			
Komfortable Bedienung mit Motor – Elektro- und Funkmotor auf Wunsch mit Fernbedienung möglich. Die Fenstermarkise kann auch mit Programmschaltuhr, Einzel-, Gruppen- oder Zentralbedienung sowie per Smartphone, Tablet oder PC gesteuert werden.			
Option Insektenschutz			
ISR (Insektenschutzrollo), ISR-NF (Insektenschutzrollo mit Noppenführung für extra hohe Windstabilität) sowie Insektenschutz Schiebe-, Schwenk-, Klapp- und Festrahmen			

- IHR NUTZEN**
- Idealer Blend- und Hitzeschutz durch Reflexion der Sonnenstrahlen vor der Fassade bei gleichzeitiger Durchsicht nach außen
 - Hohe Lebensdauer durch Verwendung qualitativer Materialien
 - Einfacher Stoffaustausch mit Schnellwechselkeder
 - Koppelbar bis 360 cm
 - Große Auswahl an hochwertigen Beschattungstoffen
 - Modellvielfalt (Seil-, Schienen- oder Stabführung)
 - Wind-, Sonnen-, Temperatur- oder Regensensor optional für noch mehr Komfort

IHR NUTZEN

- OGL Option ohne Griffleiste mit elegantem Muschelgriff aus Edelstahl
- Softschließer für automatisches und sanftes Schließen
- Clipsystem für versteckte Kederabdeckung
- Eckverbindung auf Gehrung geschnitten und verpresst
- Spezielle Noppenführung für einen sauberen Lauf in der Führungsschiene – selbst bei starkem Wind (Insektenschutzrollo)
- Klarsichtgaze, Aktivgaze – antibakteriell & schmutzabweisend, Pollenschutzgewebe, Edelstahlgewebe, Petscreen, Soltis
- Gaze seitlich verschweißt (kein Ausfransen des Gewebes)

RELAXT DURCH DIE MÜCKENZEIT

INSEKTEN SCHUTZ

So hübsch und nützlich manche Insekten auch sind: Ihr Gift löst oft unterschiedliche Beschwerden aus. Diese können durch die Montage von Insektenschutzsystemen ganz einfach verhindert werden.

ES MUSS NICHT IMMER CHEMISCH SEIN

VALETTA Insektenschutzsysteme haben die passive Funktion, das Eindringen von lästigen Insekten, Blättern, Federn und Ähnlichem vom Außenbereich in die häusliche Umgebung zu verhindern. Anders wie die sogenannten „Schnellhelfer“ wirken diese völlig chemiefrei – ein Leben lang und ganz natürlich.

KLARSICHTGAZE UND AKTIVGAZE

Mit der Klarsichtgaze von VALETTA bewahren Sie den Durchblick. Sie bietet eine ideale Luftzirkulation und gleichzeitig eine brillante Durchsicht. Die revolutionäre VALETTA Aktivgaze sorgt dafür, dass Sie und Ihre Lieben nicht nur vor Insekten sicher geschützt sind, sondern auch vor Bakterien, Viren und Pilzen.

ZAHLEICHE VARIANTEN

VALETTA bietet für jedes Bedürfnis eine individuelle Lösung. Schieberahmen sind ideal für große Flächen und nehmen wenig Platz in Anspruch. Schwenkrahmen eignen sich besonders für häufig genutzte Durchgänge. Insektenschutzrollos sind durch den praktischen Auszug immer einsatzbereit und verschwinden einfach wieder in ihren Kassetten, sobald sie nicht mehr benötigt werden. Fest- und Klapprahmen integrieren sich harmonisch in ihr Umfeld und lassen sich leicht nachrüsten. Das platzsparende Insektenschutz-Plissee passt mit seiner geringen Einbautiefe und seiner kompakten Paketierung perfekt für kleine Balkone und Terrassen. Kellerschachtabdeckungen schützen zuverlässig vor Ungeziefer, Nagetieren, Schädlingen, Blättern sowie Schmutz und sind extrem robust.



TECHNISCHE DETAILS

Abmessungen			Standardfarben
Schieberahmen:	Breite: 100–420 cm	Höhe: 100–240 cm	15 Gestellfarben lt. unserer gültigen Kollektion, Sonderfarben auf Anfrage
Schwenkrahmen:	Breite: 60–260 cm	Höhe: 180–240 cm	
Insektenschutzrollo:	Breite: 60–200 cm	Höhe: 100–250 cm	
Fest- und Klapprahmen:	Breite: 50–220 cm	Höhe: 50–220 cm	
Insektenschutz-Plissee:	Breite: 30–220 cm	Höhe: 60–255 cm	
Kellerschachtabdeckung:	Breite: 40–200 cm	Tiefe: 30–130 cm	
außerhalb dieser Abmessungen auf Anfrage			
Bedienung			
Insektenschutzrollo: Federliftmechanik für ein kontrolliertes, sanftes Aufwickeln der Gaze			
Gewebearten			
Standard Insektenschutzgaze (grau, schwarz), Aktivgaze (anthrazit), Klarsichtgaze (schwarz), Pollenschutzgaze (schwarz), Edelstahlgewebe (schwarz), Aluminiumgewebe (grau), Petscreen Polyestergewebe (schwarz), Soltisbespannung (Sonnenschutzrollo)			

KANN NOCH MEHR

DIE VALETTA ZUSATZAUSSTATTUNG

Lösungen von VALETTA zeichnen sich durch die bestmögliche Abstimmung auf den konkreten Einsatz aus. Nicht zuletzt durch unser optionales Zusatzprogramm zur Bedienung, das wir nachstehend für Sie zusammengefasst haben. Selbstverständlich ist auch die Entscheidung für das jeweilige System an keinen bestimmten Zeitpunkt gebunden und kann jederzeit (auch nach Baufertigstellung) getroffen werden.



VOLLAUTOMATISCHE ALLESKÖNNER

Vom Windschutz über die programmierbare Schaltuhr für die Anwesenheitssimulation (als Einbruchschutz im Urlaub) bis zur gezielten Nutzung (oder Abwehr) der Sonnenwärme reichen die Möglichkeiten einer zukunftsicheren Komfortsteuerung. Mit dem Funksteuerungssystem io-homecontrol® lassen sich Rollläden, Raffstoren, Markisen, Jalousien, Garagentore, Heizung und Beleuchtung ganz bequem steuern – sofern ein Stromanschluss vorhanden ist, funktioniert die Kontrolle mit einer einzigen Fernbedienung! Das Haus lässt sich auch jederzeit von unterwegs per Smartphone oder Tablet steuern und überwachen!



MOTORISIERTE VARIANTE

Die Elektroantriebe erhöhen durch die exakt gesteuerte, sanfte Bewegung der Beschattungsanlage deren Lebensdauer. Extrem leise Motoren mit Autostopp-Funktion erkennen auch zufällig auftauchende Hindernisse. Die Anlage kann wahlweise durch eine Fernbedienung oder einen Schalter bedient werden.

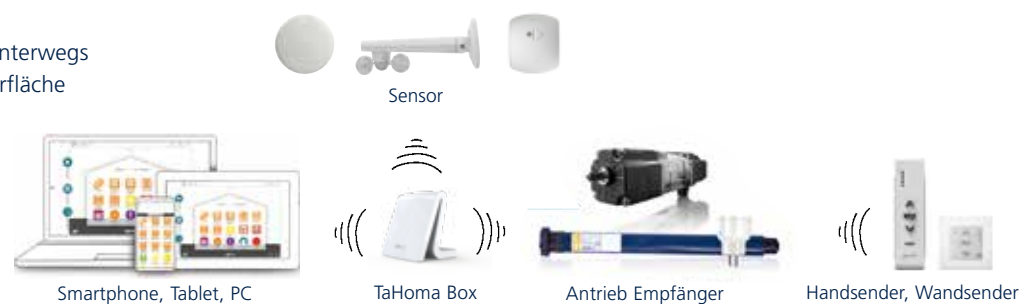


MANUELLE BEDIENUNG

Ob mittels Gurt, Schnur oder Kurbel, ob Montage links oder rechts vom Fenster – VALETTA bietet unterschiedlichste Lösungen für Ihren speziellen Einsatz.

IHR NUTZEN

- Steuerung von zu Hause und unterwegs
- Benutzerfreundliche Bedienoberfläche
- Individuell anpassbar
- Einfach in der Handhabung



Das Smart Home System wurde konzipiert, um Ihnen das Leben leichter zu machen. Steuern Sie Ihre Rollläden, Raffstoren, Markisen, Jalousien, Ihr Licht, Ihre Heizung oder Ihre Garagentore jederzeit von zu Hause und unterwegs.



INNOVATION. AUS TRADITION SEIT 1960

Das Unternehmen VALETTA entwickelt und produziert seit 1960 innovative Sonnenschutztechnik, die exakt an die Bedürfnisse der Nutzer angepasst ist. „Made in Austria“, ein fairer Umgang mit den Vertriebspartnern und absolute Nutzenorientierung sind die Fundamente des Firmenerfolgs. Bei VALETTA kommt alles aus einer Hand – Entwicklung, Produktion, Auslieferung und Montage.



1960



1975



2016

DER SCHÖNSTE PLATZ AN DER SONNE IST IM SCHATTEN.



Technische Änderungen und Druckfehler vorbehalten. Stand Jänner 2017



QUALITÄT AUS ÖSTERREICH SEIT 1960

VERTRIEBS-CENTER WIEN
Schönbrunner Straße 106, A-1050 Wien
T. +43 1 66 77 888

VERTRIEBS-CENTER GRAZ
Herrgottwiesgasse 121, A-8020 Graz



VALETTA Sonnenschutztechnik GmbH
UNTERNEHMENSZENTRALE
Salzburger Straße 199, A-4030 Linz
T. +43 732 38 80 - 0
F. +43 732 38 80 - 22
office@valetta.at
WWW.VALETТА.AT