

DER SCHÖNSTE PLATZ AN DER SONNE IST IM SCHATTEN.



AUFPUTZ. FENSTER. FASSADE.

FASSADE

mit Design und Stil


Ob Rollläden, Raffstore, Jalousie oder ZIP-SOLIDSCREEN, es kommt immer auf die individuelle Wohnsituation an. VALETTA hält für jede Anforderung eine Vielfalt an intelligenten Sonnenschutz-Lösungen parat – modern, robust und höchst funktionell.



Vorsatzelemente sind vielseitig einsetzbar und für Neubau und Sanierung gleichermaßen geeignet. Dank der Nachrüstbarkeit des Vorsatz-Aufputz-Kastens von VALETTA können Sie einem bereits vor längerer Zeit errichteten Haus ein ansprechendes Facelifting verpassen. Wählen Sie zwischen Rollläden, Raffstoren oder Fenstermarkisen in den unterschiedlichsten Formen, Ausführungen und Farben, denn diese erfrischen jede Fassade. **VALETTA – so individuell wie Sie.**



ROLLLÄDEN



RAFFSTORE



ZIP-SOLIDSCREEN



Steuern Sie alles mit einem System. Bedienen Sie die komplette Technik ganz einfach per Smartphone, Tablet oder PC.

(Details siehe Seite 24/25)

RUNDUMSCHUTZ

ROLLADEN FÜR IHRE SICHERHEIT

Rollläden von VALETTA schützen vor Sonne, halten die Kälte draußen und schrecken ungeladene Gäste ab – zeitgemäße Rollläden bieten jede Menge Sicherheit rund um das Haus.

GEBEN SIE EINBRECHERN KEINE CHANCE

Geschlossene Rollläden wirken bereits rein optisch einbruchshemmend. Motorisierte Rollläden von VALETTA erschweren zusätzlich mit speziellen Panzerriegeln das Hochschieben des Behanges. Ein weiteres Plus an Sicherheit bieten funkbetriebene Rollläden. Diese simulieren Anwesenheitsszenarien, sodass Beobachter nicht mehr feststellen können, ob das Gebäude derzeit bewohnt ist oder nicht.

SO VIELE MÖGLICHKEITEN

Dank der unterschiedlichen Vorsatz-Aufputz-Kästen von VALETTA kann auf jede Bausituation individuell eingegangen werden. Der Rundkasten eignet sich besonders für die Akzentsetzung in der Fassadengestaltung. Der eckige Kasten integriert sich hervorragend in die Mauerlaibung und unterstützt eine geradlinige Architektur.

**DIESE PREIS-SETS VON VALETTA
SCHAFFEN NOCH MEHR KOMFORT!**

Steuern Sie alles mit einem System. Bedienen Sie die komplette Technik ganz einfach per Smartphone, Tablet oder PC und genießen Sie die Vorteile von Funk-, Wind-, und Sonnenautomatik.



Rundkasten



Eckiger Kasten



TECHNISCHE DETAILS

Abmessungen		Profile	Standardfarben
Breite:	40–350 cm (Motor ab 50 cm)	T37 und T42 (Alu ausgeschäumt)	Profil- und Kastenfarben lt. unserer gültigen Kollektion, Sonderfarben gegen Aufpreis
Höhe:	max. 300 cm	TL10 (Tageslichtbehang)	
Kastengröße:	100/125/137/150/165/180/205 mm außerhalb dieser Abmessungen auf Anfrage	P38 (PVC Stegprofil)	

Bedienung

Komfortable Bedienung mit Gurt (weiß oder braun), Schnur, Kurbelantrieb oder Motor – Elektro- und Funkmotor auf Wunsch mit Fernbedienung möglich. Der Rollladen kann auch mit Programmschaltuhr, Einzel-, Gruppen- oder Zentralbedienung sowie per Smartphone, Tablet oder PC gesteuert werden.

Kombination Insektenschutz

Insektenschutzrollo RCI-H (Rollladen-Combi-Insekt), RCI-H NF (Rollladen-Combi-Insekt mit Noppenführung für extra hohe Windstabilität), PCI (Plus-Combi-Insekt) sowie Insektenschutz Schiebe-, Schwenk-, Klapp- und Festrahmen

IHR NUTZEN

- Optimale Schall- und Wärmedämmung
- Bürstenabdichtung bei Führungsschiene (bessere Abdichtung und komplett geräuscharm)
- Modernes Design mit vielen farblichen Gestaltungsmöglichkeiten
- Energieeinsparung während der langen Heizperiode
- Hinderniserkennung beim motorisierten Rollladen
- Keine Verschiebungen durch Arretierung der Alu-Behänge
- Einbruchshemmend
- Unterschiedliche Kastenformen für individuelle Anforderungen

TRANSPARENZ

TAGESLICHT ROLLLADEN

Ob am Arbeitsplatz oder in den eigenen vier Wänden – wir alle benötigen natürliches Licht zum Leben. Die moderne Form des VALETTA Tageslichtrollladens gibt sowohl Sicherheit als auch Transparenz. Licht und Luft fluten in die Räume, die Hitze bleibt draußen.

ATMUNGSVORGANG

Ab 23° Sonnenstand lässt der Tageslichtrollladen keine direkte Sonnenstrahlung mehr in die Räume. Möchte man Dunkelheit, fährt man den Tageslichtrollladen dicht zusammen. Soll der Kontakt nach außen bestehen bleiben, kann der Tageslichtrollladen je nach gewünschter Lichtmenge nach oben gefahren werden.

KEINE VERSCHIEBUNGEN

Wie alle Behänge von VALETTA ist auch der Tageslichtrollladen arretiert, d. h. die Stäbe können sich nicht verschieben. Das garantiert einerseits eine lange Lebensdauer und sorgt andererseits für eine zusätzliche Geräuschdämmung.

DIESE PREIS-SETS VON VALETTA SCHAFFEN NOCH MEHR KOMFORT!

Steuern Sie alles mit einem System. Bedienen Sie die komplette Technik ganz einfach per Smartphone, Tablet oder PC und genießen Sie die Vorteile von Funk-, Wind-, und Sonnenautomatik.



Geöffnete Lamellen



Geschlossene Lamellen



TECHNISCHE DETAILS

Abmessungen		Standardfarben
Breite:	60–240 cm	weiß pulverbeschichtet (ähnlich RAL 9016)
Höhe:	max. 300 cm	silber pulverbeschichtet (ähnlich RAL 9006)
Fläche:	max. 6 m²	anthrazitgrau pulverbeschichtet (ähnlich RAL 7016)
Gewicht:	ca. 6,2 kg/m²	silbergrau pulverbeschichtet (ähnlich RAL 9007)
außerhalb dieser Abmessungen auf Anfrage		
Bedienung		
Komfortable Bedienung mit Kurbelantrieb oder Motor – Elektro- und Funkmotor auf Wunsch mit Fernbedienung möglich. Der Tageslichtrollladen kann auch mit Programmschaltuhr, Einzel-, Gruppen- oder Zentralbedienung sowie per Smartphone, Tablet oder PC gesteuert werden. (ab einer Fläche von 4,5 m² nur mehr mit Motorbedienung)		
Kombination Insektenschutz		
Insektenschutzrollo RCI-H (Rollladen-Combi-Insekt), RCI-H NF (Rollladen-Combi-Insekt mit Noppenführung für extra hohe Windstabilität), PCI (Plus-Combi-Insekt) sowie Insektenschutz Schiebe-, Schwenk-, Klapp- und Festrahmen		

IHR NUTZEN

- Optimale Schall- und Wärmedämmung
- Rollladenpanzer mit Licht- und Luftregulierung
- Bürstenabdichtung bei Führungsschiene (bessere Abdichtung und komplett geräuscharm)
- Modernes Design in vielen Farben
- Energieeinsparung während der Heizperiode
- Hinderniserkennung beim motorisierten Tageslichtrollladen
- Keine Verschiebungen durch Arretierung des Behanges
- Einbruchshemmend
- Unterschiedliche Kastenformen für individuelle Anforderungen

DAS MULTITALENT

RAFFSTORE PERFEKTES WOHNKLIMA

Ungebetene Blicke durchs Fenster oder blendende Sonnenstrahlen müssen nicht sein. Schließlich gibt es für jedes Fenster den passenden Raffstore von VALETTA – stufenlos regulierbar, höchst flexibel und absolut robust, selbst bei extremen Wetterverhältnissen.

VIelfÄLTIGE EINSATZMÖGLICHKEITEN

Der Raffstore ist die klassische Lösung des regelbaren, außenliegenden Sonnenschutzes. Ob im privaten oder im öffentlichen Bereich, der Raffstore punktet immer hinsichtlich Wirtschaftlichkeit, Wärmeschutz und Sonnenschutz. Er eignet sich für den Einfamilienhaus- und Wohnungsbereich genauso wie für Krankenhäuser, Schulen, großvolumige Wohnbauten und Geschäftshäuser.

GUTE AUSSICHTEN

Ein Raffstore ermöglicht Ihnen immer so viel Aussicht, wie sie gerade benötigen und lässt exakt das gewünschte Maß an Tageslicht in die Räume. Durch die wendbaren Lamellen können Sie die einfallenden Sonnenstrahlen nach Belieben lenken.

ENERGIE SPAREN

Große Glasflächen ermöglichen ein Leben ohne sichtbare Grenzen. Intelligenter Sonnenschutz unterstützt diese neue Bauweise und hilft dabei auch noch Energie zu sparen. Außenliegende Raffstoren verhindern ein Überhitzen der Räume im Sommer, da sie die Sonnenstrahlen erst gar nicht an die Fensterscheibe lassen und im Winter sperren sie die Kälte aus.

DIESE PREIS-SETS VON VALETTA SCHAFFEN NOCH MEHR KOMFORT!

Steuern Sie alles mit einem System. Bedienen Sie die komplette Technik ganz einfach per Smartphone, Tablet oder PC und genießen Sie die Vorteile von Funk-, Wind-, und Sonnenautomatik.



Minimale Pakethöhe, präzise Falzbildung des Tragbandes



TECHNISCHE DETAILS

Abmessungen	Lamellen	Standardfarben
Breite: 40–400 cm (Motor ab 53 cm)	C65-Lamelle (66x12 mm)	Gestell- und Lamellenfarben lt. unserer gültigen Kollektion,
Höhe: max. 400 cm	C80-Lamelle (82x12 mm)	Sonderfarben gegen Aufpreis
Fläche: max. 8 m² (Motor bis 20 m²)	C80F-Flachlamelle (80x12 mm)	
außerhalb dieser Abmessungen auf Anfrage	Schienen- oder Seilführung	

Bedienung

Komfortable Bedienung mit Kurbelantrieb 45° bzw. 90° oder Motor – Elektro- und Funkmotor auf Wunsch mit Fernbedienung möglich. Der Raffstore kann auch mit Programmschaltuhr, Einzel-, Gruppen- oder Zentralbedienung sowie per Smartphone, Tablet oder PC gesteuert werden.

Option Insektenschutz

ISR (Insektenschutzrollo), ISR NF (Insektenschutzrollo mit Noppenführung für extra hohe Windstabilität) sowie Insektenschutz Schiebe-, Schwenk-, Klapp- und Festrahmen

IHR NUTZEN

- Formschöne Softführungsschiene mit geräuschkämpfender Gummieinlage
- Optimale Lichtverhältnisse für ein angenehmes Raumklima
- Bietet Sichtschutz und verhindert unerwünschte Einblicke
- Vermeidet überhöhte Wärmeeinstrahlung (Hitzeschutz)
- Hohe Windstabilität durch randgebördelte Lamellen
- Große Auswahl an Farbkombinationen für Lamellen und Blenden
- Metallaufhängung der Lamellen für eine höhere Lebensdauer
- DuoDrive Schnelllaufwendemotor für mehr Komfort

C65-Lamelle



C80-Lamelle



C80F-Flachlamelle



GERADLINIGES DESIGN

Z-LAMELLE VERBUND RAFFSTORE

Für besondere Ansprüche an Design und Funktionalität bietet VALETTA exklusive Lamellentypen an, die durch ihre spezielle Formgebung einzigartige Eigenschaften mit sich bringen – effektive Verdunkelung, hohe Windstabilität und pure Ästhetik.

STARKER BLICKFANG

Die eckige Z-Lamelle ist die perfekte Wahl für Liebhaber geradlinigen Designs. Ihre markante Form macht sie zu einem absoluten Highlight in der Fasadengestaltung.

FUNKTIONALITÄT AUF HÖCHSTEM NIVEAU

Das Z-förmige Profil ermöglicht ein exaktes Ineinandergreifen der Lamellen und sorgt für einen sehr guten Abdunkelungseffekt. Somit eignet sich dieser Lamellentyp besonders für den Schlafbereich oder andere Räume, in denen der Lichteinfall bei Bedarf stark reduziert werden soll. Eine spezielle Gummieinlage erlaubt ein leises Schließen des Verbund Raffstores und verhindert Abriebspuren an den Lamellen.

**DIESE PREIS-SETS VON VALETTA
SCHAFFEN NOCH MEHR KOMFORT!**

Steuern Sie alles mit einem System. Bedienen Sie die komplette Technik ganz einfach per Smartphone, Tablet oder PC und genießen Sie die Vorteile von Funk-, Wind-, und Sonnenautomatik.



Geschlossene Lamellen



Profil Z-Lamelle

TECHNISCHE DETAILS

Abmessungen		Lamellen	Standardfarben
Breite:	40–400 cm (Motor ab 53 cm)	Z75-Lamelle (76x12 mm)	Gestell- und Lamellenfarben lt. unserer gültigen Kollektion, Sonderfarben gegen Aufpreis
Höhe:	max. 400 cm	Z90-Lamelle (94x12 mm)	
Fläche:	max. 8 m² (Motor bis 20 m²)		
außerhalb dieser Abmessungen auf Anfrage			
Bedienung			
Komfortable Bedienung mit Kurbelantrieb 45° bzw. 90° oder Motor – Elektro- und Funkmotor auf Wunsch mit Fernbedienung möglich. Der Verbund Raffstore kann auch mit Programmschaltuhr, Einzel-, Gruppen- oder Zentralbedienung sowie per Smartphone, Tablet oder PC gesteuert werden.			
Kombination Insektenschutz			
ISR (Insektenschutzrollo), ISR NF (Insektenschutzrollo mit Noppenführung für extra hohe Windstabilität) sowie Insektenschutz Schiebe-, Schwenk-, Klapp- und Festrahmen			

Z75-Lamelle



Z90-Lamelle



IHR NUTZEN

- **Formschöne Softführungsschiene** mit geräuschkämpfender Gummieinlage
- **Gezielte Tageslichtlenkung** für optimale Lichtverhältnisse im Raum
- **Bietet Sichtschutz** und verhindert unerwünschte Einblicke
- **Vermeidet überhöhte Wärmeeinstrahlung**
- **Sehr gute Verdunkelungsmöglichkeit** durch exaktes Ineinandergreifen der Lamellen
- **Hohe Windstabilität** durch randgebördelte Lamellen
- **Große Auswahl an Farbkombinationen** für Lamellen und Blenden
- **Lamellenaufhängung und Zapfen aus Metall** für eine höhere Lebensdauer
- **DuoDrive Schnelllaufwendemotor**

SICHTSCHUTZ MIT DURCHBLICK

S-LAMELLE VERBUND RAFFSTORE

Sie erlauben schöne Aussichten und vermeiden ungewollte Einsichten. Sie lassen so viel Sonne ein, wie gerade gewünscht wird und lenken das Licht auch noch in die richtige Richtung. Zeitgemäße, flexible Raffstoren von VALETTA schaffen neue Wohnqualität.

GEZIELTE TAGESLICHTLENKUNG

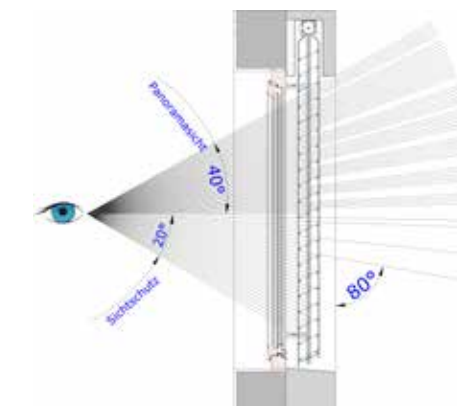
Der Schwung macht den Unterschied. Durch Drehen und Wenden der innovativen S93-Lamellen von VALETTA sind individuelle Lichtverhältnisse in jedem Raum möglich. Sie halten die Hitze draußen und lenken zugleich das Tageslicht blendfrei ins Rauminere. Nutzen Sie das Tageslicht und steigern Sie so Ihr Wohlbefinden.

120° PANORAMAWENDUNG

Dank der neuen 120° verstellbaren Raffstorelamellen von VALETTA können Sie den Panoramablick nach draußen ohne unangenehme Blendung genießen.

DIESE PREIS-SETS VON VALETTA SCHAFFEN NOCH MEHR KOMFORT!

Steuern Sie alles mit einem System. Bedienen Sie die komplette Technik ganz einfach per Smartphone, Tablet oder PC und genießen Sie die Vorteile von Funk-, Wind-, und Sonnenautomatik.



Profil S-Lamelle

TECHNISCHE DETAILS

Abmessungen		Lamellen	Standardfarben
Breite:	40–400 cm (Motor ab 53 cm)	S93-Lamelle (93x12 mm)	Gestell- und Lamellenfarben lt. unserer gültigen Kollektion, Sonderfarben gegen Aufpreis
Höhe:	max. 400 cm	Schienen- oder Seilführung	
Fläche:	max. 8 m² (Motor bis 20 m²)		
außerhalb dieser Abmessungen auf Anfrage			
Bedienung			
Komfortable Bedienung mit Kurbelantrieb 45° bzw 90° oder Motor – Elektro- und Funkmotor auf Wunsch mit Fernbedienung möglich. Der Verbund Raffstore kann auch mit Programmschaltuhr, Einzel-, Gruppen- oder Zentralbedienung sowie per Smartphone, Tablet oder PC gesteuert werden.			
Kombination Insektenschutz			
ISR (Insektenschutzrollo), ISR NF (Insektenschutzrollo mit Noppenführung für extra hohe Windstabilität) sowie Insektenschutz Schiebe-, Schwenk-, Klapp- und Festrahmen			

S93-Lamelle



IHR NUTZEN

- Formschöne Softführungsschiene mit geräuschkämpfender Gummieinlage
- Gezielte Tageslichtlenkung für optimale Lichtverhältnisse im Raum
- 120° Panoramawendung
- Bietet Sichtschutz und verhindert unerwünschte Einblicke
- Vermeidet überhöhte Wärmeeinstrahlung
- Gute Verdunkelungsmöglichkeit
- Hohe Windstabilität durch randgebördelte Lamellen
- Große Auswahl an Farbkombinationen für Lamellen und Blenden
- Lamellenaufhängung und Zapfen aus Metall für eine höhere Lebensdauer
- DuoDrive Schnelllaufwendemotor

DER KLASSIKER

AUSSEN JALOUSIE

Außenjalousien von VALETTA sehen nicht nur unverschämt gut aus, sondern sind auch so individuell wie Ihre Bedürfnisse. Ob in der Stadt oder im Grünen – Außenjalousien von VALETTA passen einfach immer.

VIelfÄLTIGE EINSATZMÖGLICHKEITEN

Das Einsatzgebiet von Außenjalousien ist praktisch unbegrenzt: Wohnungen, Ein- und Mehrfamilienhäuser können damit genauso ausgestattet werden wie große Wohnbauten oder auch Geschäftshäuser. Es gibt sie in zahlreichen Varianten zu ansprechenden Preisen. Außenjalousien beleben die Fassade oder halten sich dezent im Hintergrund. Erstklassiges Design gepaart mit technischem Know-How lassen keine Wünsche offen.

DEZENTE ELEGANZ

Das dezente und luftige Design der C50-Lamelle sowie deren hohe Flexibilität machen die Außenjalousie zu einer attraktiven Variante gegenüber größeren Lamellensystemen.

WENDEHALS

Die Lamellen der Außenjalousien können optimal dem jeweiligen Sonnenstand angepasst werden, sodass die Lichtverhältnisse in den Räumen immer Ihren Bedürfnissen entsprechen. Durch den klassischen Wendehals wird das Tageslicht in die richtige Richtung gelenkt und störende Blendungen können einfach vermieden werden.

DIESE PREIS-SETS VON VALETTA SCHAFFEN NOCH MEHR KOMFORT!

Steuern Sie alles mit einem System. Bedienen Sie die komplette Technik ganz einfach per Smartphone, Tablet oder PC und genießen Sie die Vorteile von Funk-, Wind-, und Sonnenautomatik.



Hochelastische, kratzfeste Aluminiumlegierung



TECHNISCHE DETAILS

Abmessungen		Lamellen	Standardfarben
Breite:	45–500 cm (Motor ab 50 cm)	C50-Lamelle	Gestell- und Lamellenfarben lt. unserer gültigen Kollektion, Sonderfarben gegen Aufpreis
Höhe:	max. 400 cm	Seilführung	
Fläche:	max. 6 m² (Motor bis 22 m²)		
außerhalb dieser Abmessungen auf Anfrage			
Bedienung			
Komfortable Bedienung mit Endloszug, Wendestab, Kurbelantrieb oder Motor – Elektro- und Funkmotor auf Wunsch mit Fernbedienung möglich. Die Außenjalousie kann auch mit Programmschaltuhr, Einzel-, Gruppen- oder Zentralbedienung sowie per Smartphone, Tablet oder PC gesteuert werden.			
Option Insektenschutz			
ISR (Insektenschutzrollo), ISR NF (Insektenschutzrollo mit Noppenführung für extra hohe Windstabilität) sowie Insektenschutz Schiebe-, Schwenk-, Klapp- und Festrahmen			

C50-Lamelle



IHR NUTZEN

- Fertigung nach Maß
- Optimale Lichtverhältnisse für ein angenehmes Raumklima
- Blendschutz
- Bietet Sichtschutz und verhindert unerwünschte Einblicke
- Vermeidet überhöhte Wärmeeinstrahlung
- Komfortable Bedienung mit Endloszug, Wendestab, Kurbel oder Motor
- Große Auswahl an Farbkombinationen für Lamellen und Blenden
- Leichte und unscheinbare Konstruktion

TEXTILE BESCHATTUNG

ZIP-SOLIDSCREEN ABSOLUT WINDSTABIL

Design und Blendschutz müssen keine Gegensätze sein. Setzen Sie moderne Akzente an Ihrer Fassade mit dem dynamischen Sonnenschutz für große Flächen: ZIP-SOLIDSCREEN – perfekte Lichtverhältnisse in jeder Situation.

EXTREM BELASTBAR

Das ZIP-SOLIDSCREEN von VALETTA ist ein extrem windbeständiges System. Der Behang ist nicht nur im Bereich der Welle und des Fallstabs fixiert, sondern über die gesamte Führungsschienenlänge. Dieses System funktioniert wie ein Reißverschluss, der für eine optimale Führung des Tuchgewebes sorgt. Somit kann das ZIP-SOLIDSCREEN selbst bei Windstärken bis zu 80 km/h effizient genutzt werden.

NOCH MEHR FUNKTIONALITÄT

Durch den exakten und kompakten Verlauf des Behanges in der Führungsschiene eignet sich das ZIP-SOLIDSCREEN auch als elektrisch, rollbarer Insektenschutz für große Flächen sowie als Verdunkelungssystem.

DIESE PREIS-SETS VON VALETTA SCHAFFEN NOCH MEHR KOMFORT!

Steuern Sie alles mit einem System. Bedienen Sie die komplette Technik ganz einfach per Smartphone, Tablet oder PC und genießen Sie die Vorteile von Funk-, Wind-, und Sonnenautomatik.



Extreme Windbeständigkeit dank ZIP-Führung

TECHNISCHE DETAILS

Abmessungen		Standardfarben
Breite:	65–500 cm	Gestell- und Behangfarben lt. unserer gültigen Kollektion, Sonderfarben gegen Aufpreis
Höhe:	max. 500 cm	
Fläche:	max. 15 m²	
Kastengröße:	105/125 mm	
außerhalb dieser Abmessungen auf Anfrage		
Bedienung		
Komfortable Bedienung mit intelligentem Elektroantrieb (28 U/min bzw. 17 U/min.) oder io-Funkmotor (32 U/min. bzw. 17 U/min.) auf Wunsch mit Fernbedienung möglich. Das ZIP-SOLIDSCREEN kann auch mit Programmschaltuhr, Einzel-, Gruppen- oder Zentralbedienung sowie per Smartphone, Tablet oder PC gesteuert werden.		
Option Insektenschutz		
Auch als elektrisch, rollbarer Insektenschutz mit ZIP-Fiberglasgewebe für große Flächen (bis max. 500 cm Breite und max. 280 cm Höhe) verwendbar.		

IHR NUTZEN

- Kleine Kastengrößen rund oder eckig
- Hohe Windbeständigkeit bis zu 80 km/h
- Reißverschlussgeführter Stoff für einen exakten Lauf des Behanges in der zweigeteilten Führungsschiene
- Gesundes und behagliches Raumklima
- 3 Produkte in einem: Sonnen-, Wind- und Insektenschutz
- Idealer Blend- und Hitzeschutz durch Reflexion der Sonnenstrahlen vor der Fassade bei gleichzeitiger Durchsicht nach außen
- Große Farbauswahl bei den Stoffen
- Lange Lebensdauer durch qualitativ hochwertige Materialien
- Optimal für große Glasflächen
- Perfekt für Nachrüstungen

IHR NUTZEN

- Geringe Bauhöhen durch kleine Kastengrößen
- Seil-, Schienen- oder Stabausführung
- Flexibler Sicht- und Sonnenschutz
- Gesundes und behagliches Raumklima
- Optimaler Hitzeschutz im Sommer
- Idealer Blendschutz durch Reflexion der Sonnenstrahlen vor der Fassade bei gleichzeitiger Durchsicht nach außen
- Große Farbauswahl bei den Stoffen
- Vielfalt an Modellen



EFFIZIENTER HITZESCHUTZ

FENSTER- UND FASSADENMARKISE

Mit den zahlreichen Modellen der VALETTA Fenster- und Fassadenmarkisen verwandeln Sie jedes Wetter in Ihr persönliches Wohlfühlklima und das bei absolut geringer Bauhöhe, sodass keine Sicht beeinträchtigt wird.

FENSTERMARKISE

Sie wünschen sich Sonne und Wärme nach Maß? VALETTA Fenstermarkisen bestechen durch ihre formvollendete Gesamtwirkung und ihre ausgeklügelte Technik. Je nach Einsatzgebiet und gewünschter Optik wird das Tuch senkrecht oder mit Ausstellgarnitur geführt. Somit halten sie die starke Sonnenstrahlung ab und sorgen für ein angenehmes Raumklima.

EDELSTAHL-FASSADENMARKISE

VALETTA Edelstahl-Fassadenmarkisen bringen jede Menge innovative Technik vor das Fenster. Die Führungsprofile aller Anlagen sind aus Edelstahl wie auch die Ausstellgarnituren bei der Fallarm- und der Markisolettenausführung. Für eine noch anspruchsvollere Optik sorgen spezielle Abstandhalter, die vor der Fassade montiert werden.

PROFILROHR-FASSADENMARKISE

Profilrohr-Fassadenmarkisen von VALETTA eignen sich besonders für die Gestaltung der kompletten Fassade. Die Anlagen werden entweder in Senkrecht- oder Markisolettenausführung vor der Fassade montiert und geben so jedem Gebäude eine ganz spezielle Note.

DIESE PREIS-SETS VON VALETTA SCHAFFEN NOCH MEHR KOMFORT!

Steuern Sie alles mit einem System. Bedienen Sie die komplette Technik ganz einfach per Smartphone, Tablet oder PC und genießen Sie die Vorteile von Funk-, Wind-, und Sonnenautomatik.



FS / FG / ESS 43



FST / ESST 44



PS 01



FF / EF 42



FMG / EM 41 / PM 05

TECHNISCHE DETAILS

Abmessungen		Standardfarben
Breite:	75–400 cm	Gestell- und Behangfarben lt. unserer gültigen Kollektion, Sonderfarben gegen Aufpreis
Höhe:	max. 500 cm	
Ausfall Fallarm:	65/80/100/120 cm	
Ausfallwinkel:	max. 130°	
außerhalb dieser Abmessungen auf Anfrage		
Bedienung		
Komfortable Bedienung mit Kurbelantrieb (nur bei Fenstermarkise) oder Motor – Elektro- und Funkmotor auf Wunsch mit Fernbedienung möglich. Die Fenster- oder Fassadenmarkise kann auch mit Programmschaltuhr, Einzel-, Gruppen- oder Zentralbedienung sowie per Smartphone, Tablet oder PC gesteuert werden.		
Option Insektenschutz		
ISR (Insektenschutzrollo), ISR NF (Insektenschutzrollo mit Noppenführung für extra hohe Windstabilität) sowie Insektenschutz Schiebe-, Schwenk-, Klapp- und Festrahmen		

RELAXT DURCH DIE MÜCKENZEIT

INSEKTEN SCHUTZ

So hübsch und nützlich manche Insekten auch sind: Ihr Gift löst oft unterschiedliche Beschwerden aus. Diese können durch die Montage von Insektenschutzsystemen ganz einfach verhindert werden.

ES MUSS NICHT IMMER CHEMISCH SEIN

VALETTA Insektenschutzsysteme haben die passive Funktion, das Eindringen von lästigen Insekten, Blättern, Federn und Ähnlichem vom Außenbereich in die häusliche Umgebung zu verhindern. Anders wie die sogenannten „Schnellhelfer“ wirken diese völlig chemiefrei – ein Leben lang und ganz natürlich.

KLARSICHTGAZE UND AKTIVGAZE

Mit der Klarsichtgaze von VALETTA bewahren Sie den Durchblick. Sie bietet eine ideale Luftzirkulation und gleichzeitig eine brillante Durchsicht. Die revolutionäre VALETTA Aktivgaze sorgt dafür, dass Sie und Ihre Lieben nicht nur vor Insekten sicher geschützt sind, sondern auch vor Bakterien, Viren und Pilzen.

ZAHLEICHE VARIANTEN

VALETTA bietet für jedes Bedürfnis eine individuelle Lösung. Schieberahmen sind ideal für große Flächen und nehmen wenig Platz in Anspruch. Schwenkrahmen eignen sich besonders für häufig genutzte Durchgänge. Insektenschutzrollo sind durch den praktischen Auszug immer einsatzbereit und verschwinden einfach wieder in ihren Kassetten, sobald sie nicht mehr benötigt werden. Fest- und Klapprahmen integrieren sich harmonisch in ihr Umfeld und lassen sich leicht nachrüsten. Kellerschachtabdeckungen schützen zuverlässig vor Ungeziefer, Nagetieren, Schädlingen, Blättern sowie Schmutz und sind extrem robust.



Schieberahmen



Schwenkrahmen



Insektenschutzrollo



Fest- und Klapprahmen



Kellerschachtabdeckung

TECHNISCHE DETAILS

Abmessungen			Standardfarben
Schieberahmen:	Breite: 100–420 cm	Höhe: 100–240 cm	15 Gestellfarben lt. unserer gültigen Kollektion, Sonderfarben gegen Aufpreis
Schwenkrahmen:	Breite: 60–260 cm	Höhe: 180–240 cm	
Insektenschutzrollo:	Breite: 60–200 cm	Höhe: 100–250 cm	
Fest- und Klapprahmen:	Breite: 50–220 cm	Höhe: 50–220 cm	
Kellerschachtabdeckung:	Breite: 40–200 cm	Tiefe: 30–130 cm	

außerhalb dieser Abmessungen auf Anfrage

Bedienung

Insektenschutzrollo: Federliftmechanik für ein kontrolliertes, sanftes Aufwickeln der Gaze

Gewebearten

Standard Insektenschutzgaze (grau, schwarz), Aktivgaze (anthrazit), Klarsichtgaze (schwarz), Pollenschutzgaze (schwarz), Edelstahlgewebe (schwarz), Aluminiumgewebe (grau), Petscreen Polyestergewebe (schwarz), Soltisbespannung (Sonnenschutzrollo)

IHR NUTZEN

- Für Türen und Fenster einsetzbar
- Leichte, gefällige Konstruktion
- Mit oder ohne Griffleiste (OGL) lieferbar
- Bürstenabdichtung im Rahmen
- Clipsystem für versteckte Kederabdeckung
- Spezielle Noppenführung für einen sauberen Lauf in der Führungsschiene – selbst bei starkem Wind (Insektenschutzrollo)
- Pollenschutzgewebe, Klarsichtgaze oder Aktivgaze
- Gaze seitlich verschweißt (kein Ausfransen des Gewebes)

KANN NOCH MEHR

DIE VALETTA ZUSATZAUSSTATTUNG

Lösungen von VALETTA zeichnen sich durch die bestmögliche Abstimmung auf den konkreten Einsatz aus. Nicht zuletzt durch unser optionales Zusatzprogramm zur Bedienung, das wir nachstehend für Sie zusammengefasst haben. Selbstverständlich ist auch die Entscheidung für das jeweilige System an keinen bestimmten Zeitpunkt gebunden und kann jederzeit (auch nach Baufertigstellung) getroffen werden.



VOLLAUTOMATISCHE ALLESKÖNNER

Vom Windschutz über die programmierbare Schaltuhr für die Anwesenheitssimulation (als Einbruchschutz im Urlaub) bis zur gezielten Nutzung (oder Abwehr) der Sonnenwärme reichen die Möglichkeiten einer zukunftsicheren Komfortsteuerung. Mit dem Funksteuersystem io-homecontrol® lassen sich Rollläden, Raffstoren, Markisen, Jalousien, Garagentore, Heizung und Beleuchtung ganz bequem steuern – sofern ein Stromanschluss vorhanden ist, funktioniert die Kontrolle mit einer einzigen Fernbedienung! Das Haus lässt sich auch jederzeit von unterwegs per Smartphone oder Tablet steuern und überwachen!



MOTORISIERTE VARIANTE

Die Elektroantriebe erhöhen durch die exakt gesteuerte, sanfte Bewegung der Beschattungsanlage deren Lebensdauer. Extrem leise Motoren mit Autostopp-Funktion erkennen auch zufällig auftauchende Hindernisse. Die Anlage kann wahlweise durch eine Fernbedienung oder einen Schalter bedient werden.

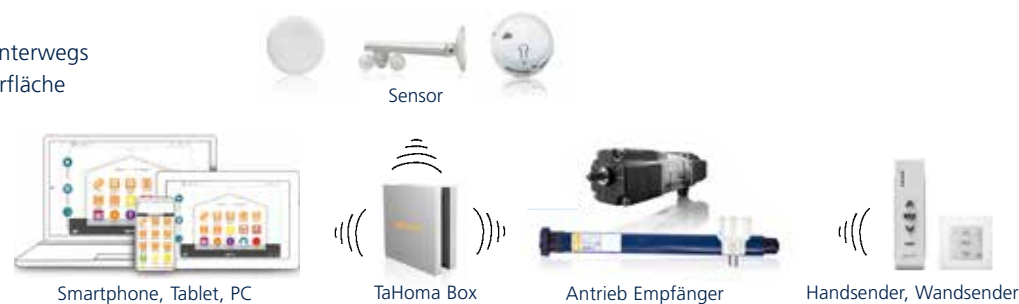


MANUELLE BEDIENUNG

Ob mittels Gurt, Schnur oder Kurbel, ob Montage links oder rechts vom Fenster – VALETTA bietet unterschiedlichste Lösungen für Ihren speziellen Einsatz.

IHR NUTZEN

- Steuerung von zu Hause und unterwegs
- Benutzerfreundliche Bedienoberfläche
- Individuell anpassbar
- Einfach in der Handhabung



Das Smart Home System wurde konzipiert, um Ihnen das Leben leichter zu machen. Steuern Sie Ihre Rollläden, Raffstoren, Markisen, Jalousien, Ihr Licht, Ihre Heizung oder Ihre Garagentore jederzeit von zu Hause und unterwegs.



INNOVATION. AUS TRADITION SEIT 1960

Das Unternehmen VALETTA entwickelt und produziert seit 1960 innovative Sonnenschutztechnik, die exakt an die Bedürfnisse der Nutzer angepasst ist. „Made in Austria“, ein fairer Umgang mit den Vertriebspartnern und absolute Nutzenorientierung sind die Fundamente des Firmenerfolgs. Bei VALETTA kommt alles aus einer Hand – Entwicklung, Produktion, Auslieferung und Montage.



1960



1975



2016

DER SCHÖNSTE PLATZ AN DER SONNE IST IM SCHATTEN.



Technische Änderungen und Druckfehler vorbehalten. Stand August 2016



QUALITÄT AUS ÖSTERREICH SEIT 1960

Vertriebs-Center Wien
Schönbrunner Straße 106, A-1050 Wien
T. +43 1 667 78 88



VALETTA Sonnenschutztechnik GmbH
Unternehmenszentrale
Salzburger Straße 199, A-4030 Linz
T. +43 732 38 80-0
F. +43 732 38 80-22
office@valetta.at
WWW.VALETTA.AT