

DER SCHÖNSTE PLATZ AN DER SONNE IST IM SCHATTEN.



ZIP-AP-S

ZIP-FENSTERMARKISE AUFPUTZ SOLAR



- EFFIZIENTE NUTZUNG AUCH BEI STARKEM WIND
- OPTIMALE TUCHSPANNUNG DURCH ZIP-GEFÜHRTEN STOFF
- OPTION SOLARANTRIEB INKL. SOLARPANEL UND AKKU
- INTELLIGENTER MOTOR MIT HINDERNISERKENNUNG UND FESTFRIERSCHUTZ
- INTEGRIERBARES INSEKTENSCHUTZROLLO (ZRCI-H-NF)
- INSEKTENSCHUTZ-KOMBINATIONEN MIT SCHIEBE- ODER SCHWENKRAHMEN OHNE DISTANZPROFIL MÖGLICH
- INSEKTENSCHUTZ EINFACH NACHRÜSTBAR
- DANK ZIP-FÜHRUNG OHNE SEITLICHEN LICHTSPALT
- ENDSTAB FÄHRT VOLLSTÄNDIG IN DEN KASTEN EIN

ZIP geführte senkrechte Fenstermarkise solarbetrieben mit Aluminiumkassette mit integriertem optionalem rollbarem Insektenschutz ZRCI-H-NF. Kompaktes und platzsparendes System mit sehr hoher Windstabilität. Der ZIP und die Kunststofflaufnut gewährleisten eine sichere Führung und optimale Spannung des Tuchs. Eine Spezial-Tuchwelle mit versenktem Tuchschlitz sorgt für eine saubere Tuchwicklung ohne Druckstellen und einen einfachen Wechsel des Behangs. Spezielle zweiteilige Führungsschienen für Vorsatzmontage. Der Endstab wird völlig in die Kassette eingefahren. Antrieb mit Solar-Funkmotor io mit Hinderniserkennung, Festfrierschutz, Behanglängenausgleich sowie Entlastungsfunktion in der oberen Endlage zur Tuchschonung. Unterschiedliche Behangoptionen für den ZIP-Solidscreen sowie den Insektenschutz.



MASSGRENZEN	KASTEN 125
Fläche	9 m²
Breite min. Motor io	75 cm
Breite min. Motor WT	75 cm
Breite max.	300 cm
Höhe max.	300 cm



TECHNIK UND MATERIALIEN

GRUNDAUSSTATTUNG	Kasten; Führungsschiene; Endstab; Bespannung Standard; Antrieb Standard; 20.IFM-SOL-IO.10NM;Solarmotor; ; Gestellfarben Standard
TECHNIK	kugelgelagerte Rundnutwelle; motorbetrieben; Tuch ZIP geführt; Wartungsfrei
KASTEN	Aluminium; stranggepresst; geschlossener Kasten; vierteilig; Revision von unten; Seitenteile aus Aluminium-Druckguss; Oberfläche pulverbeschichtet; optional; Dämmung an Kastenrückseite (EPS; PUR oder Steinwolle); im Kasten integrierbarer rollbarer Insektenschutz
TUCHWELLE	Rundnutwelle; aus verzinktem Stahl; Aufnahme für speziellen PVC-Steckeder; Ø 63 mm
FÜHRUNGSSCHIENE	Aluminium; stranggepresst; zweiteilig; Kunststoff-Laufnut zur Führung des Tuchs mit ZIP-Verschluss; Oberfläche pulverbeschichtet; inkl. Aluminium-Endkappe; Option zur Führung des Kabels durch die Führungsschiene; bei Kombination mit ZRCI-H-NF inkl. Führungskammer für Insektenschutz
DISTANZPROFIL	optional (Aufpreis); Aluminium; stranggepresst; Standardfarbe an Führungsschiene angepasst; optional in 10 mm, 20 mm und 40 mm
ENDSTAB	Aluminium; stranggepresst; Oberfläche pulverbeschichtet; mit verzinktem Beschwerungsseisen und seitlich liegenden Kunststoffgleitern; mit Gummidichtung
DÄMMUNG	20 EPS; 20 PUR; 30 Steinwolle; 40 EPS; 40 PUR; 40 Steinwolle; 50 Steinwolle
DÄMMUNGSWINKEL	Aluminium; stranggepresst; pulverbeschichtet; 40 x 20 x 2 mm; Tiefe entsprechend der Dämmung angepasst
GESTELLFARBEN STANDARD	A6C0; DB703 FS; RAL6005m; RAL7004m; RAL7012m; RAL7016m; RAL7021m; RAL7022m; RAL7035m; RAL8001m; RAL8003m; RAL8007m; RAL8017m; RAL8019m; RAL9006m; RAL9007m; RAL9016g
GESTELLFARBEN AUSFÜHRUNGSOPTIONEN	01 RAL-Classic Farben; 02 HF-Farben; 02 Sonder-Eloxal; 03 HDS-Farben; 03 NCS-Farben
BESpannung	hochwertiges Tuch in ausgewählten Ausführungen; seitlich mit ZIP für optimale Führung auch bei starkem Wind; Bahnen mit Naht quer zur Ausfallrichtung; Restbahn oben (Standard)
BESpannung STANDARD	314; 393; Screen 295; Screen 299; Soltis Veozip; Twilight COMFORT 262; Twilight PEARL 297; ZIP-Fiberglasgewebe
BESpannung AUSFÜHRUNGSOPTIONEN	Soltis B702; Soltis B92
ANTRIEB STANDARD	20.IFM-SOL-IO.10NM; Solarmotor
MONTAGE	Fenstermontage; Nischenmontage
AUSFÜHRUNGSOPTIONEN-ZUBEHÖR	DP10; DP20; DP40; DWL; EPS20-KD; EPS40-KD; FSK-ZUFSS5; FSK-ZUFISI5; PUR20-KD; PUR40-KD; STW30-KD; STW40-KD; STW50-KD; ZRCI-H-NF; ZRCI-HV
KOMBINATION INSEKTENSCHUTZ	ISP118; ISP218; ISS 111; ISS 112; ISS 112D; ISS 113; ISS 113D; ISS 114; ISS 114-OGL; ISS 214; ISS 214-OGL; ZRCI-H; ZRCI-H-NF; ZRCI-HN; ZRCI-HN-NF; ZRCI-HV

TECHNIK UND MATERIALIEN







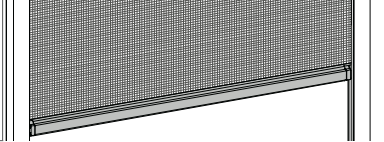
PRODUKTHINWEIS

Der VALETTA ZIP-SOLIDSCREEN ist gemäß EN 13561:2004 Windklasse 3- CE geprüft und im geschlossenen Stand wird eine Windgeschwindigkeit von 88km/h garantiert. Bis zu einer Größe von 2 x 2 Metern wurde der ZIP-SOLIDSCREEN bei Windgeschwindigkeiten von bis zu 145 km/h getestet.

Der Solarantrieb ist ausschließlich für die Montage im Außenbereich geeignet, nie hinter Glas montieren. Die Anlage mit Solarpaneel so anbringen, dass möglichst viel direktes Sonnenlicht empfangen wird. Schattenbildung auf dem Solarpanel muss vermieden werden.

Die Bedienseite gibt die Platzierung des Solarpanels an. Bei notwendiger Spannungsunterbrechung ist das Kabel zum Akku zu trennen. Kombination Windsensor nur möglich mit Soliris IO 230V, nicht kompatibel mit Produkten der Eolis Wirefree Serie.

Bei Kombination mit ZRCI-H-NF entsprechende Maßgrenzen beachten!
ACHTUNG: ohne entsprechende Vorbereitung, keine Nachrüstmöglichkeit! Bestehende ZIP-SOLIDSCREEN Fenstermarkise muss mit VALETTA ZRCI-HV (Vorbereitung) ausgeführt sein. Bei Nachrüstsatz vorhandene Führungsschiene (ob ZUFSI) prüfen! Falls keine ZUFSI Führungsschiene vorhanden muss diese nachgerüstet / dazubestellt werden.

BEHANG		
ARTIKEL		EIGENSCHAFTEN PRODUKTHINWEISE
Screen 295		hohe UV-Stabilität; hohe Licht- und Wetterbeständigkeit; schwer entflammbar ab einer Anlagenhöhe von 250 cm / 270 cm ist eine geschweißte Quernaht erforderlich, nicht möglich bei horizontalen Beschattungen Bahnenbreite. 250 cm
Screen 299		hohe UV-Stabilität; hohe Licht- und Wetterbeständigkeit; schwer entflammbar maximale Breite 300 cm; ab einer Anlagenhöhe von 250 cm / 270 cm ist eine geschweißte Quernaht erforderlich nicht möglich bei horizontalen Beschattungen Bahnenbreite. 270 cm
Twilight PEARL 297		hohe Licht- und Wetterbeständigkeit; 100% PVC-frei; hohe UV-Stabilität; schwer entflammbar; Textiler Charakter PVC-frei; Warenbreite 260 cm; ab Höhe 250 cm geschweißte Quernaht erforderlich; Design 708, 810, 807, 737, 815 und 901 auch in 180 cm Breite erhältlich Bahnenbreite. 260 / 180 cm
Twilight COMFORT 262		hohe Licht- und Wetterbeständigkeit; 100% PVC-frei; hohe UV-Stabilität; Textiler Charakter; transparent; wasserabweisend; schmutzabweisend 262 Comfort besitzt kein Brandschutzzertifikat. Bahnenbreite 300 cm
393		SDA- spinnfasergefärbtes Acryl; 100% Premium Acryl; hohe Licht- und Wetterbeständigkeit; hohe UV-Stabilität; PFAS-frei; Textiler Charakter; OKÖ-TEX Made in Green zertifiziert; REACH zertifiziert Gleichbleibende technische Eigenschaften wie alle Elements Qualitäten dadurch die gleiche Verwendung und Einsatzmöglichkeiten, wie beispielsweise Elements 314. Bahnenbreite 120 cm
Soltis Veozip		hohe Licht- und Wetterbeständigkeit; schwer entflammbar; matt; transparent Bahnenbreite 200, 250, 290, 320 cm
ZIP-Gaze		optimaler Insektenschutz; für rollbare Insektenschutzsysteme geeignet; hohe Lebensdauer durch Glasfaser; verstärkte kratzfeste Qualität für Haustiere; schwer entflammbar; selbstlöschend bis max. 280 cm Höhe; Breite bis max. 500 cm Bahnenbreite. 280 cm



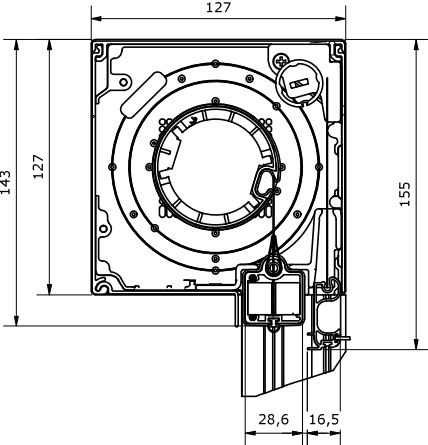
BEHANG (AUFPREIS)		
ARTIKEL		EIGENSCHAFTEN PRODUKTHINWEISE
Soltis B702		lichtundurchlässig, verdunkelnd; schwer entflammbar; hohe mechanische Festigkeit; hohe Licht- und Wetterbeständigkeit; hochreflektierend; 100% recycelbar Bahnenbreite 170 cm; ab einer Höhe von 160 cm geschweißte Quernaht erforderlich Um eine nahezu vollständige Verdunkelung zu gewährleisten, muss die Schiene verdeckt montiert werden! Bahnenbreite. 177 cm
Soltis B92		lichtundurchlässig, verdunkelnd; schwer entflammbar; hohe mechanische Festigkeit; hohe Licht- und Wetterbeständigkeit; 100% recycelbar Bahnenbreite 170 cm; ab einer Höhe 160 cm geschweißte Quernaht erforderlich; Rückseite in grau Um eine nahezu vollständige Verdunkelung zu gewährleisten, muss die Schiene verdeckt montiert werden! Bahnenbreite. 170 cm

PRODUKTHINWEIS

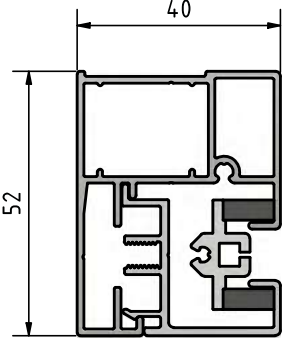
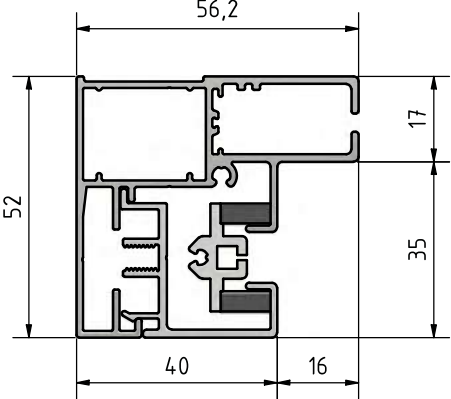
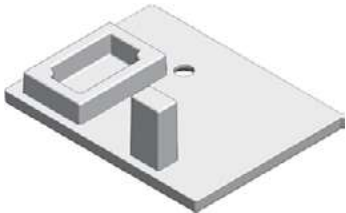
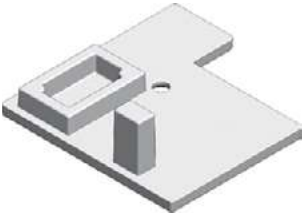
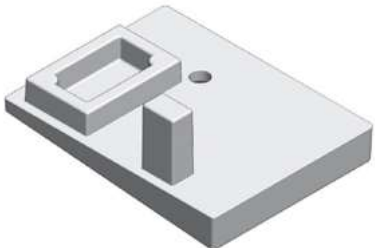
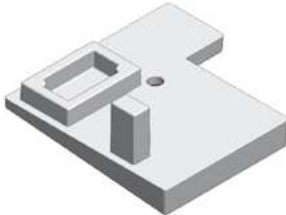
RESTBAHN

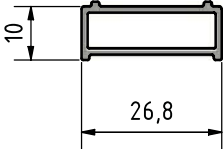
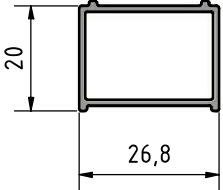
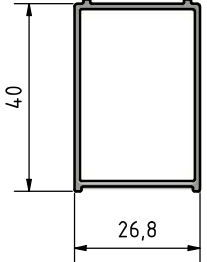
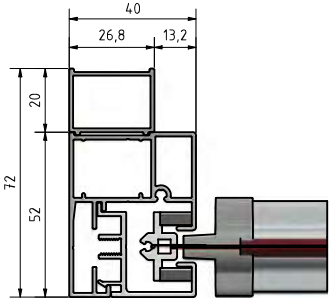
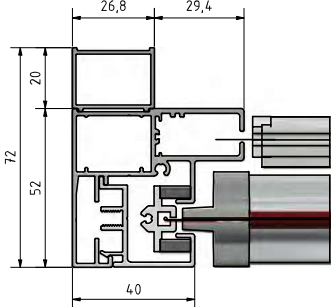
Bei der Verarbeitung von Screen und Soltis, die im Standard Quer erfolgt, steht nur eine durch die Bahnenbreite begrenzte Höhe zur Verfügung. Hier muss der Stoff genäht bzw. geschweißt werden. Die Restbahn ist das zu ergänzende Stück um die gewünschte Höhe zu erreichen. Standardmäßig wird dir Restbahn oben verarbeitet. Optional kann die Restbahn aber auch unten gewählt werden.

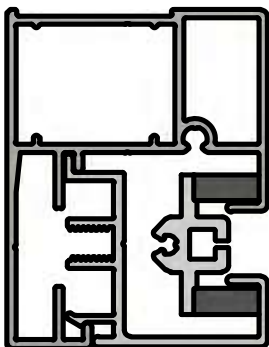
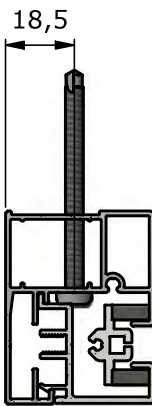
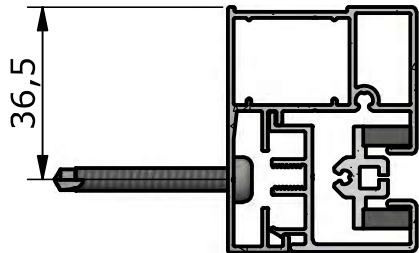
Bei gewissen Anlagenhöhen ist zu beachten das eine Restbahn oben auch genau in Augenhöhe verlaufen kann. Hier kann alternativ auch die Option Restbahn unten gewählt werden.

TECHNIK UND ABMESSUNGEN ZIP-AP-S		
ZIP-AP-S: ANLAGE GESCHLOSSEN	ZIP-AP-S: ANLAGE MIT ZRCI-H-NF	ZIP-AP-S: ANLAGE OFFEN <div>90°</div>
		
	Kasten; Führungsschiene; Endstab; Bespannung Standard; Antrieb Standard; 20.IFM-SOL-IO.10NM; Solarmotor; ; Gestellfarben Standard	

DURCHMESSER DER TUCHWELLE JE ANLAGENGRÖSSE					
HÖHE (CM)	BREITE (CM)				
	100	150	200	250	300
100	63	63	63	63	63
150	63	63	63	63	63
200	63	63	63	63	63
250	63	63	63	63	63
300	63	63	63	63	63

FÜHRUNGSSCHIENE	
Aluminium; stranggepresst; zweiteilig; Kunststoff-Laufnut zur Führung des Tuchs mit ZIP-Verschluss; Oberfläche pulverbeschichtet; einputzbar; inkl. Aluminium-Endkappe; Option zur Führung des Kabels durch die Führungsschiene; bei Kombination mit ZRCI-H-NF inkl. Führungskammer für Insektenschutz; Führung in der ZIP-Kombischiene ZUSFI	
<div>ZUFS-S ZIP Unterputz Führungsschiene</div> <div>Zweiteilige Führungsschiene geklippt mit Kunststoffkeder zur Führung eines Textilen Screen-Behangs mit ZIP.</div>	<div>ZUFSI-S ZIP Unterputz Führungsschiene Kombi Insekt</div> <div>Zweiteilige Führungsschiene geklippt mit Kunststoffkeder zur Führung eines Textilen Screen-Behangs mit ZIP und zusätzlicher Führungskammer für die Insektenschutzgaze des ZRCI-H-NF.</div>
	
inkl. Führungsschienenkappe 0° für ZUFS	inkl. Führungsschienenkappe 0° für ZUFSI
	
FSK-ZUFS5 Führungsschienenkappe 5° für ZUFS (Aufpreis)	FSK-ZUFSI5 Führungsschienenkappe 5° für ZUFSI (Aufpreis)
	




DISTANZPROFIL		
<p>Stranggepresstes Aluminium Profil abgestimmt für definierte Führungsschienen als Distanzierungsbeilage mit Positionierungsanschlag. Schlagregendichte Ausführung der Führungsschienen und Distanzprofile optional möglich. Ausführung bauseitig durch montierenden Fachbetrieb. Schlagregendichtheit für die genannten Führungsschienen und Distanzprofile nach EN 1027. Kein Wasserdurchtritt bis zur Baukörperanschlussfuge. Empfohlenes Dichtband 22 x 2 mm mit geschlossenzelligem PE-Schaum, weich, einseitig klebend.</p> <p>passend zu Führungsschiene FS53, DFSE, DODFSE und UPF80, UPF109 und ZUFS, ZUFSI</p>		
DP10 Distanzprofil 10 mm	DP20 Distanzprofil 20 mm	DP40 Distanzprofil 40 mm
		
ZUFS mit DB20 und Endstab		ZUFSI mit DP20 und Endstab
		

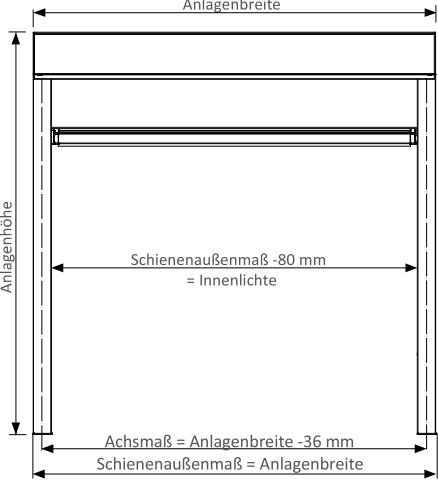

MONTAGE, BOHRUNGEN FÜHRUNGSSCHIENE		ACHTUNG!! LIEFERUNG ERFOLGT OHNE BEFESTIGUNGSMATERIAL	
Montage ohne Bohrung	Montage Fenster von vorne	Montage Nische	
			
Anlagenhöhe in cm		Anzahl der Befestigungsbohrungen	
50-180		2	
181- 280		3	
280- 300		5	


ENDSTAB	
	Aluminium; stranggepresst; Oberfläche pulverbeschichtet; mit verzinktem Beschwerungsseisen und seitlich liegenden Kunststoffgleitern; mit Gummidichtung

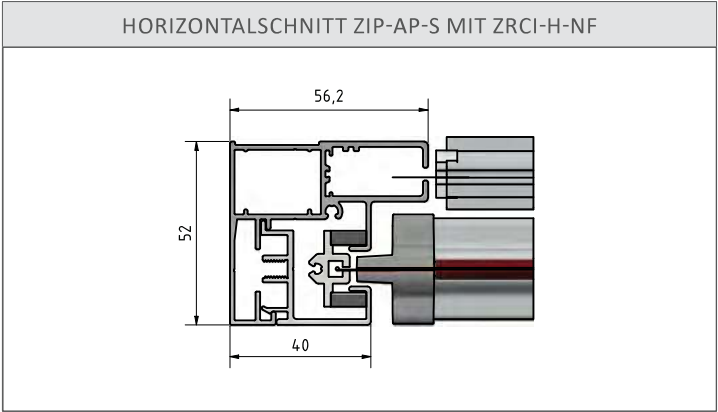
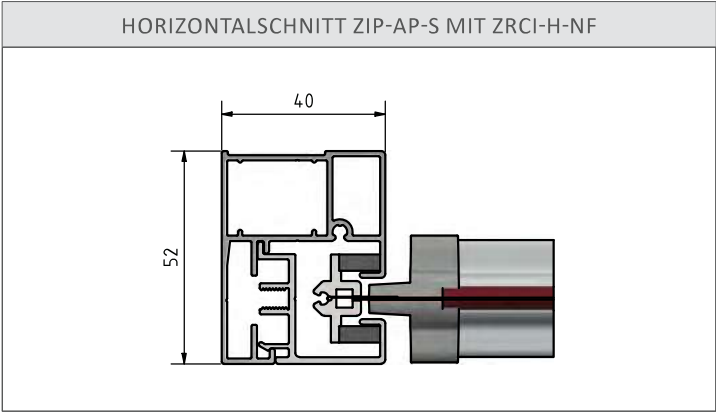
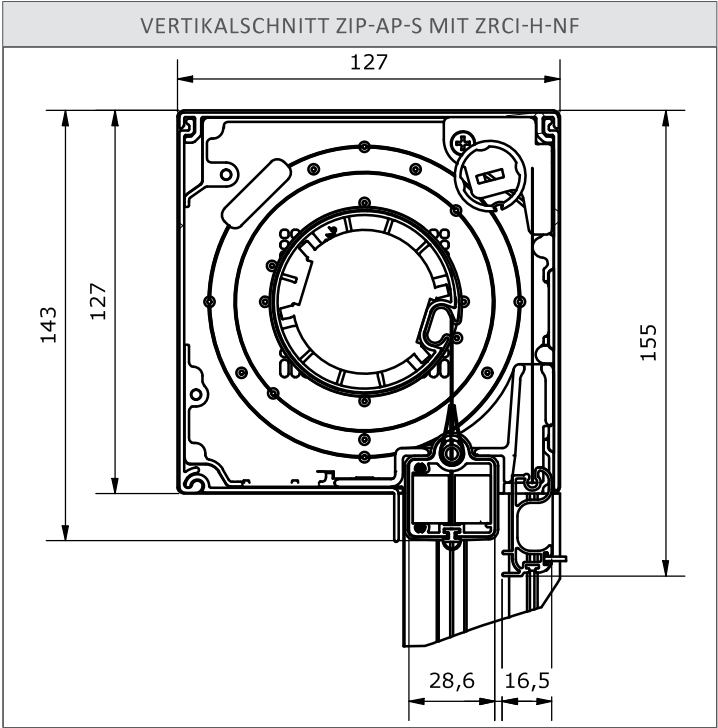
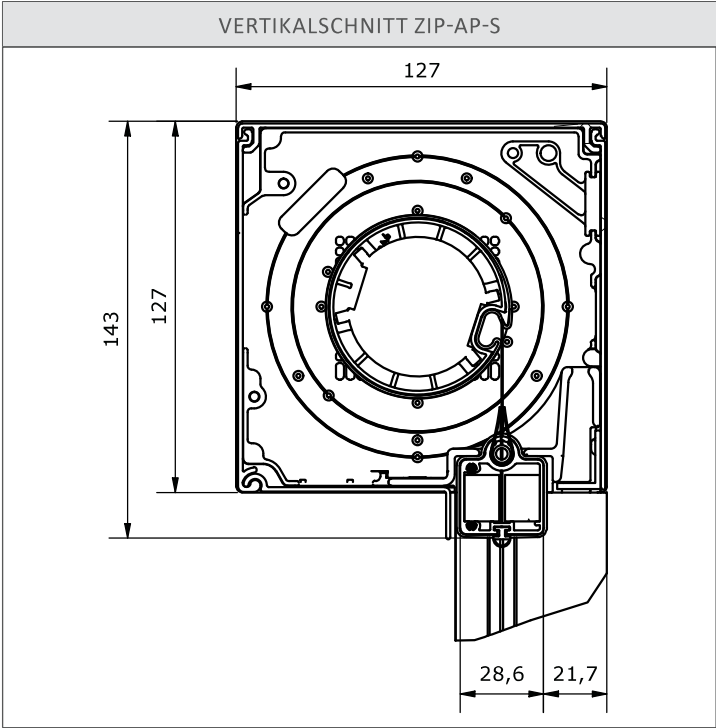
SICHTWEISE STOFF		
		<p>WICHTIG! TUCHSEITE Bei Tüchern, bei denen beide Seiten unterschiedliche Farbwirkung haben, ist die Stoffseite zu definieren (siehe dazu auch ZIP-Solidscreen Behangkollektion).</p> <p>Ab gewissen Elementhöhen werden Quernähte ausgeführt. Lage der Quernaht siehe ZIP-Solidscreen Behangkollektion.</p>

AUSFÜHRUNGSOPTION KOMBINATION INSEKTENSCHUTZ-ROLLBAR	
	<p>ZRCI-H-NF ZIP ROLL-COMBI-INSEKT hinten inkl. FML und NF</p> <p>Das ZIP RAFF-COMBI-INSEKT ist speziell für die ZIP-SOLIDSCREEN Fenstermarkise von VALETTA entwickelt. Der rollbare Insektenschutz findet einfach im hinteren Bereich des Kastens Platz. Egal ob bei der Aufputzvariante (ZIP-AP) oder der Unterputzvariante (ZIP-UP), lässt er sich einfach zusätzlich zum Screen unsichtbar im Kasten installieren und ist so jederzeit verfügbar um sich vor lästigen Plagegeistern zu schützen, völlig unabhängig vom Sonnenschutz. Auch im Nachhinein kann das ZRCI-H einfach nachgerüstet werden.</p>
	<p>ZRCI-HN-NF ZIP ROLL-COMBI-INSEKT für Kasten Hinten Nachr inkl. FML u NF</p> <p>Dieser Nachrüstsatz des ZIP RAFF-COMBI-INSEKT ist speziell für die ZIP-SOLIDSCREEN Fenstermarkise von VALETTA entwickelt. Bei einem bestehenden Element egal ob Aufputzvariante (ZIP-AP) oder Unterputzvariante (ZIP-UP), kann bei entsprechender Vorbereitung (ZRCI-HV) einfach der rollbare Insektenschutz im hinteren Bereich des Kastens nachgerüstet werden. So ist der Insektenschutz jederzeit völlig unabhängig vom Sonnenschutz verfügbar, um sich vor lästigen Plagegeistern zu schützen. ACHTUNG: ohne entsprechende Vorbereitung, keine Nachrüstmöglichkeit! Bestehende ZIP-SOLIDSCREEN Fenstermarkise muss mit VALETTA ZRCI-HV (Vorbereitung) ausgeführt sein. Bei Nachrüstsatz vorhandene Führungsschiene (ob ZUFSI) prüfen! Falls keine ZUFSI Führungsschiene vorhanden muss diese nachgerüstet / dazubestellt werden.</p>

DÄMMUNGSVARIANTEN			
DÄMMUNGSART		PRODUKTBESCHREIBUNG	EIGENSCHAFTEN
	EPS	Expandierter Polystyrol-Hartschaum mit Infrarotreflektoren, frei von HFKW und FCKW. Bei gleicher Dämmdicke erhält man eine um ca. 25 % bessere Wärmedämmung und spart so Energie und Kosten.	Wärmeleitfähigkeit- Nennwert $\lambda_D = 0,031 \text{ W/mK}$ Brandverhalten gem. ÖN EN 13501-1: E Brandverhalten gem. DIN4102: B1
	PUR	Polyurethan-Hartschaum, geschlossenzellig, Strukturierte Rein-aluminiumfolie, beidseitig PU ist der beste gebräuchliche Dämmstoff am Markt	Wärmeleitfähigkeit- Nennwert $\lambda_D = 0,023 \text{ W/mK}$ Brandverhalten gem. ÖN EN 13501-1: E Brandverhalten gem. DIN4102: B2
	Steinwolle	Durchgehend wasserabweisende Steinwolle-Dämmplatte für die außenseitige Dämmung von Fenster- und Türleibungen in vorgehängten hinterlüfteten Fassaden. Wärmedämmstoff für Gebäude – werkmäßig hergestellte Mineralwolle (MW) gem. ÖNORMEN 13162; nichtbrennbar Euroklasse A1; Schmelzpunkt > 1000 °C; wärme- und schalldämmend; durchgehend wasserabweisend; diffusionsoffen; recycelbar	Wärmeleitfähigkeit- Nennwert $\lambda_D = 0,034 \text{ W/mK}$ Brandverhalten gem. ÖN EN 13501-1: A1

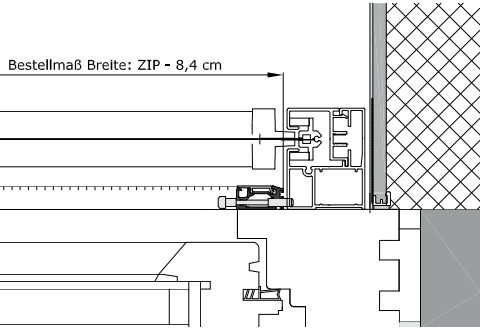
BESTELLANGABEN		
		<p>ZIP-AP</p> <p>BESTELLMASS BREITE: Fertige Breite = Architekturlichte- 0,5 cm</p> <p>BESTELLMASS HÖHE: Fertige Höhe = Architekturlichte- 0,5 cm</p>

AUSFÜHRUNG SOLARMOTOR	
	<p>ZIP-SOLARSET-IO</p> <p>Zuverlässige, umweltfreundliche Solarlösung für außenliegende ZIP-Fenstermarkise ZIP-AP. Der 12 V Gleichstromantrieb mit io-Technologie wird ergänzt durch eine temperaturbeständige, leistungsstarke Batterie und ein Solarpanel. Dies macht die Anwendung „Smart Home Ready“ und unabhängig vom Stromnetz. Sunea 40 Solar io ist kompatibel mit TaHoma Switch, Nina io und Situo io.</p> <p>Soft Start / Soft Close: Sanftes, geschwindigkeitsreduziertes Starten / Schließen schont das Tuch und die Mechanik der ZIP-Anlage. Hinderniserkennung in der “Ab”-Richtung mit Freilaufmitnehmer. Hinderniserkennung in der “Auf”-Richtung. Automatischer Entspannimpuls nach dem Schließen der Kassette aktivierbar.</p> <p>Keine Kombination mit der Funkwandsender-Serie Smoove Sensitiv möglich. Kombination Windsensor nur möglich mit Soliris IO 230V, nicht kompatibel mit Produkten der Eolis Wirefree Serie.</p>



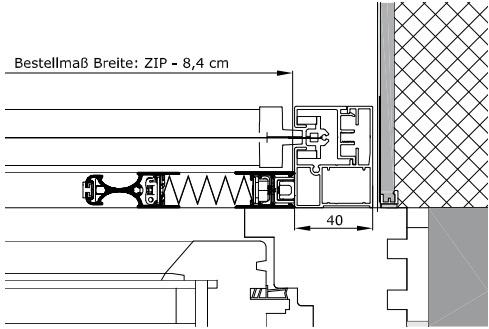
KOMBINATION INSEKTENSCHUTZ

HORIZONTALSCHNITT ZIP-AP
KOMBINATION FESTRAHMEN ISS108



VORTEIL: Kombination ist mit Standard Führungsschiene möglich. Kein Distanzprofil notwendig. Daher auch einfach und schnell jederzeit nachrüstbar.

HORIZONTALSCHNITT ZIP-AP
KOMBINATION INSEKTENSCHUTZ-PLISSEE ISP118



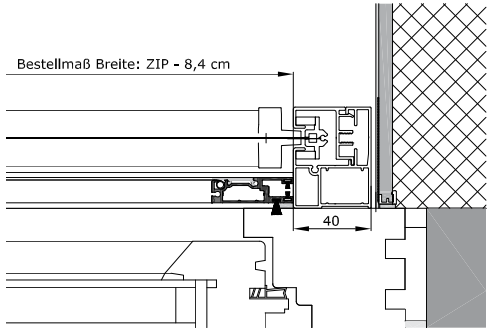
VORTEIL: Kombination ist mit Standard Führungsschiene möglich. Kein Distanzprofil notwendig. Daher auch einfach und schnell jederzeit nachrüstbar.

HORIZONTALSCHNITT ZIP-AP
KOMBINATION SCHWENKRAHMEN ISS111



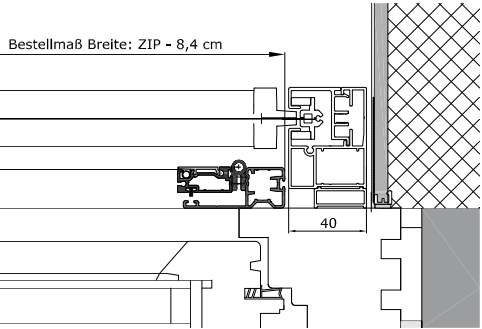
Vorteil: Kombination ist mit Standard Führungsschiene möglich. Kein Distanzprofil notwendig. Daher auch einfach und schnell jederzeit nachrüstbar.

HORIZONTALSCHNITT ZIP-AP
KOMBINATION SCHIEBERAHMEN ISS114



Vorteil: Kombination ist mit Standard Führungsschiene möglich. Kein Distanzprofil notwendig. Daher auch einfach und schnell jederzeit nachrüstbar.

HORIZONTALSCHNITT ZIP-AP
KOMBINATION ISS112 UND ISS113



Mindestens ein Distanzprofil DP10 notwendig.